

Úvod - celkové zhodnocení výsledků hospodaření		1	
1.	Roční účetní závěrka	2	
	tab. č. 1.1	Rozvaha	2
	tab. č. 1.2	Výkaz zisku a ztráty - sumář	5
	tab. č. 1.2a	Výkaz zisku a ztráty - škola	6
	tab. č. 1.2b	Výkaz zisku a ztráty K a M	7
	tab. č. 1.3	Doplňující údaje	9
	tab. č. 1.3a	Doplňující údaje za hlavní a doplňkovou činnost pro VVŠ	9
	tab. č. 1.4	Hospodářský výsledek	10
	tab. č. 1.4a	Nerozdělený zisk, neuhrazená ztráta	10
	odst. č. 1.5	Rozbor hospodářského výsledku	11
	odst. č. 1.5a	Výnosy hlavní a doplňkové činnosti	11
	odst. č. 1.5b	Náklady hlavní a doplňkové činnosti	11
	odst. č. 1.5c	Hospodářský výsledek UJEP a jejích součástí	11
2.	Analýza příjmů a výdajů	12	
2.1	Příjmy	12	
2.1.1	Dotace z kapitoly MŠMT	12	
	tab. 2.1.1a	Neinvestiční dotace z kapitoly MŠMT (333 a 51)	12
	tab. 2.1.1b	Dotace z kapitoly MŠMT na reprodukci majetku	12
2.1.2	Dotace z kapitoly MŠMT a z ostatních kapitol státního rozpočtu a další zdroje	13	
	tab. 2.1.2a	Ostatní dotace - neinvestiční prostředky	13
	tab. 2.1.2b	Dotace z MŠMT a ostatní dotace - neinvestiční prostředky	13
	tab. 2.1.2c	Ostatní dotace na reprodukci majetku	14
2.1.3	Vlastní příjmy	14	
	tab. 2.1.3	Vlastní příjmy a neinvestiční dotace celkem	14
2.2	Výdaje	15	
2.2.1	Neinvestiční náklady	15	
	tab. 2.2.1	Náklady	15
	tab. 2.2.1a	Zaměstnanci a mzdové prostředky - sumář	16
	tab. 2.2.1b	Zaměstnanci a mzdové prostředky - škola	17
	tab. 2.2.1c	Zaměstnanci a mzdové prostředky - K a M	17
	odst. 2.2.1d	Komentář k zaměstnanosti a mzdovým prostředkům	18
2.2.2.	Investiční výdaje a investiční činnost	18	
	tab. 2.2.2a	Financování reprodukce majetku - kapitola 333	18
	tab. 2.2.2b	Financování reprodukce majetku - ostatní dotace	19
	tab. 2.2.2c	Dílčí přehledy pro jednotlivé programy	19
	odst. 2.2.2d	Komentář k investicím	20
3.	Přehled o peněžních příjmech a výdajích - struktura celkového cash flow	22	
	tab. 3	Přehled o peněžních tocích	22

4.	Vývoj fondů		24
	tab. č. 4	Fondy	24
	tab. č. 4a	Stipendijní fond	24
	tab. č. 4b	FRIM	25
	tab. č. 4c	Nárok na přiděl do fondů z r. 2002 (návrh)- hlavní a doplňková činnost celkem	25
5.	Vývoj stavu majetku a výsledky inventarizace		26
	tab. č. 5a	Přehled o majetku a jeho vývoj	26
	tab. č. 5b	Finanční majetek	26
	odst. č. 5.1	Komentář k vývoji stavu majetku	26
	tab. č. 5c	Zásoby	27
	tab. č. 5d	Pohledávky, závazky, úvěry	27
	odst. č. 5.2	Komentář k inventarizaci majetku, zásob, pohledávek a závazků	27
6.	Rekapitulace finančního vypořádání se státním rozpočtem		29
	tab. č. 6	Finanční vypořádání se SR v kapitole MŠMT - neinvestice	29
	tab. č. 6a	Finanční vypořádání vzhledem k ostatním kapitolám SR a jiných dotací - neinvestice	30
	tab. 6b	Finanční vypořádání se SR - investice	30
7.	Stipendia a služby poskytované studentům		32
	tab. č. 7a	Počty studentů	32
	tab. č. 7b	Stipendia	32
	tab. č. 7c	Stravování	32
	tab. č. 7d	Ubytování	32
	odst. č. 7.1	Komentář k ubytování a stravování studentů	33
	Závěr		37
	Příloha č. 1	Graf počtu zaměstnanců a průměrné mzdy v hlavní činnosti	
	Příloha č. 2	Výrok auditora	

Výroční zprávu o hospodaření Univerzity Jana Evangelisty Purkyně v Ústí nad Labem za rok 2002 vypracovanou podle § 21 odst. 2 zákona č. 111/1998 Sb., o vysokých školách a o změně a doplnění dalších zákonů (zákon o vysokých školách):

a) projednala Správní rada UJEP podle § 15 odst. 2. písm. c) zákona dne 15. 4. 2003.

b) projednal a schválil Akademický senát UJEP podle § 9 odst. 1 písm. d) zákona dne 23.4. 2003.

ZPĚT

Úvod - Celkové zhodnocení výsledků hospodaření

Zhodnotíme-li celkově dosažené výsledky hospodaření za rok 2002, lze konstatovat, že Univerzita Jana Evangelisty Purkyně v Ústí nad Labem (dále jen „UJEP“) pokračovala v trendu úspěšných předchozích let a dosáhla velmi dobré výsledky, které se příznivě projeví v posílení finančních fondů organizace a přispějí tak k dalšímu naplňování dlouhodobého záměru rozvoje UJEP.

Úkoly v investiční výstavbě, reprodukci a opravách investičního majetku a v rozvojové činnosti byly plněny dle harmonogramů, UJEP byla personálně stabilizovaná a finančně celoročně solventní.

1. Roční účetní závěrka

Tabulka č. 1.1

ROZVAHA

Výkaz Úč 1 - 01

A K T I V A

tis. Kč

		Č.ř.	Stav k 1.1. 2002	Stav k 31.12. 2002
a		b	1	2
A. Stálá aktiva		ř.9+15+26+33+41	515 918,05	556 015,90
1. Dlouhodobý nehmotný majetek	Nehmotné výsledky výzkumu a vývoje (012)	2		
	Software (013)	3	4 914,14	5 651,39
	Ocenitelná práva (014)	4		
	Drobný dlouhodobý nehmotný majetek (018)	5	3 505,82	4 140,96
	Ostatní dlouhodobý nehmotný majetek (019)	6		
	Pořízení dlouhodobého nehmotného majetku (041)	7	84,28	73,40
	Poskytnuté zálohy na dlouhodobý nehmotný majetek (051)	8		
Součet ř. 2 až 8		9	8 504,24	9 865,75
2. Oprávký k	nehmotným výsledkům výzkumu a vývoje (072)	10		
	Software (073)	11	- 3 156,09	- 3 678,25
	ocenitelným právům (074)	12		
	drobnému dlouhodobému nehmotnému majetku (078)	13	- 3 505,82	- 4 140,96
	ostatnímu dlouhodobému nehmotnému majetku (079)	14		
Součet ř. 10 až 14		15	- 6 661,91	- 7 819,21
3. Dlouhodobý hmotný majetek	Pozemky (031)	16	52 367,57	51 963,19
	Umělecká díla a předměty (032)	17	1 122,49	1 134,49
	Stavby (021)	18	459 291,42	521 156,29
	Samostatné movité věci a soubory movitých věcí (022)	19	95 881,27	115 417,36
	Pěstitelské celky trvalých porostů (025)	20		
	Základní stádo a tažná zvířata (026)	21		
	Drobný dlouhodobý hmotný majetek (028)	22	77 173,96	88 679,68
	Ostatní dlouhodobý hmotný majetek (029)	23		
	Pořízení dlouhodobého hmotného majetku (042)	24	46 476,09	21 790,61
Poskytnuté zálohy na dlouhodobý hmotný majetek (052)	25	9,00		
Součet ř. 16 až 25		26	732 321,80	800 141,62
4. Oprávký k	stavbám (081)	27	- 75 766,11	- 86 230,64
	samostatným movitým věcem a souborům movitých věcí (082)	28	- 65 306,01	- 71 261,94
	pěstitelským celkům trvalých porostů (085)	29		
	základnímu stádu a tažným zvířatům (086)	30		
	drobnému dlouhodobému hmotnému majetku (088)	31	- 77 173,96	- 88 679,68
	ostatnímu dlouhodobému hmotnému majetku (089)	32		
Součet ř. 27 až 32		33	- 218 246,08	- 246 172,26
5. Dlouhodobý finanční majetek	Majetkové účasti v podnicích s rozh. vlivem (061)	34		
	Majetkové účasti v podnicích s podst. vlivem (062)	35		
	Dlužné cenné papíry držené do splatnosti (063)	36		
	Půjčky podnikům ve skupině (066)	37		
	Ostatní dlouhodobé půjčky (067)	38		
	Ostatní dlouhodobý finanční majetek (069)	39		
Pořízení dlouhodobého finančního majetku (043)		40		
Součet ř. 34 až 40		41		

B. Oběžná aktiva		ř.51+ 69+77+82	42	81 205,61	96 426,70
1. Zásoby	Materiál na skladě	(112)	43	605,82	502,12
	Materiál na cestě	(119)	44		
	Nedokončená výroba	(121)	45		
	Polotovary vlastní výroby	(122)	46		
	Výrobky	(123)	47	2 114,87	2 013,53
	Zvířata	(124)	48		
	Zboží na skladě	(132)	49	389,44	418,12
	Zboží na cestě	(139)	50		
	Poskytnuté zálohy na zásoby	(z účtu 314)	51		
Součet ř.43až 51			52	3 110,13	2 933,77
2. Pohledávky	Odběratelé	(311)	53	660,74	817,82
	Směnky k inkasu	(312)	54		
	Pohledávky za eskontované cenné papíry	(313)	55		
	Poskytnuté provozní zálohy	(314 mimo ř.51)	56	697,44	443,89
	Ostatní pohledávky	(315)	57		
	Pohledávky za zaměstnance	(335)	58	423,35	225,45
	Pohledávky za institucemi sociál. zabezp. a zdrav. pojištění	(336)	59		
	Daň z příjmů	(341)	60	1,71	0,90
	Ostatní přímé daně	(342)	61		
	Daň z přidané hodnoty	(343)	62		
	Ostatní daně a poplatky	(345)	63		
	Nároky na dotace a ostatní zúčtování se státním rozpočtem	(346)	64		
	Nároky na dotace a ost. zúčt. s rozp. orgánů úz. sam. celků	(348)	65		
	Pohledávky za účastníky sdružení	(358)	66		
	Pohledávky z pevných termínovaných operací	(373)	67		
	Pohledávky z emitovaných dluhopisů	(375)	68		
	Jiné pohledávky	(378)	69	64,83	229,49
Opravná položka k pohledávkám	(391)	70			
Součet ř.53 až 69 minus 70			71	1 848,07	1 717,55
3. Krátkodobý finanční majetek	Pokladna	(211)	72	131,48	78,16
	Ceniny	(213)	73		1,04
	Bankovní účty	(221)	74	74 072,48	88 996,52
	Majetkové cenné papíry k obchodování	(251)	75		
	Dlužné cenné papíry k obchodování	(253)	76		
	Ostatní cenné papíry	(256)	77		
	Pořízení krátkodobého fin. majetku	(259)	78		
	Peníze na cestě	(±261)	79		
Součet ř. 72 až 79			80	74 203,96	89 075,72
4. Přechodné účty aktivní	Náklady příštích období	(381)	81	2 113,13	2 562,16
	Příjmy příštích období	(385)	82	- 87,35	137,50
	Kurzové rozdíly aktivní	(386)	83		
	Dohadné účty aktivní	(388)	84	17,67	
Součet ř.81 až 84			85	2 043,45	2 699,66
ÚHRN AKTIV		ř.1 + 42	86	597 123,66	652 442,60
Kontrolní číslo (ř.1 až 86)			997	2 388 494,64	2 609 770,40

PASIVA

tis. Kč

		Č.ř.	Stav k 1.1. 2002	Stav k 31.12. 2002
a		b	3	4
A. Vlastní zdroje krytí stálých a oběžných aktiv (ř.91+95)		87	566 852,07	615 466,65
1. Jmění	Vlastní jmění (901)	88	514 400,76	552 403,54
	Fondy (911)	89	42 227,71	57 391,12
	Oceňovací rozdíly z přeceň. majetku a závaz. (+ - 921)	90		
Součet ř. 88 až 90		91	556 628,47	609 794,66
2. Hospodářský výsledek	Účet hospodářského výsledku (+963)	92		5 618,39
	Hospodářský výsledek ve schvalovacím řízení (+931)	93	10 171,00	
	Nerozdělený zisk, neuhrazená ztráta minulých let (+932)	94	52,60	53,60
Součet ř. 92 až 94		95	10 223,60	5 671,99
B. Cizí zdroje ř. 97+103+121+128+133		96	30 271,58	36 975,95
1. Zákonné rezervy (941)		97		
2. Dlouhodobé závazky	Emitované dluhopisy (953)	98		
	Závazky z pronájmu (954)	99		
	Dlouhodobé přijaté zálohy (955)	100		
	Dlouhodobé směnky k úhradě (958)	101		
	Ostatní dlouhodobé závazky (959)	102		
Součet ř.98 až 102		103		
3. Krátkodobé závazky	Dodavatelé (321)	104	7 185,84	6 706,09
	Směnky k úhradě (322)	105		
	Přijaté zálohy (324)	106	1,80	14,35
	Ostatní závazky (325)	107	514,34	838,71
	Zaměstnanci (331)	108	3 465,97	3 392,70
	Ostatní závazky vůči zaměstnancům (333)	109	7 286,92	7 211,72
	Závazky k institucím soc.zabezpečení a zdrav. pojištění (336)	110	5 800,98	6 294,23
	Daň z příjmů (341)	111		
	Ostatní přímé daně (342)	112	2 013,91	2 250,01
	Daň z přidané hodnoty (343)	113		76,48
	Ostatní daně a poplatky (345)	114	0,02	4,94
	Závazky ze vztahu ke státnímu rozpočtu (346)	115	110,86	45,55
	Závazky ze vztahu k rozpočtu orgánů územ.sam.celků (348)	116		
	Závazky z upsaných nesplacených cenných papírů a vkladů (367)	117		
	Závazky k účastníkům sdružení (368)	118		
	Závazky z pevných termínových operací (373)	119		
	Jiné závazky (379)	120	1 772,28	1 180,96
Součet ř. 104 až 120		121	28 152,92	28 015,74
4. Bankovní výpomoci a půjčky	Dlouhodobé bankovní úvěry (951)	122		
	Krátkodobé bankovní úvěry (231)	123		
	Eskontní úvěry (232)	124		
	Emitované krátkodobé dluhopisy (241)	125		
	Vlastní dluhopisy (-)(255)	126		
	Přijaté finanční výpomoci (249)	127		
Součet ř. 122 až 127		128		
5. Přechodné účty pasivní	Výdaje příštích období (383)	129	136,76	159,12
	Výnosy příštích období (384)	130	1 766,09	8 726,79
	Kurzové rozdíly pasivní (387)	131		
	Dohadné účty pasivní (389)	132	215,81	74,30
Součet ř. 129 až 132		133	2 118,66	8 960,21

ÚHRN PASIV	ř.87+96	134	597 123,65	652 442,60
Kontrolní číslo (ř.87 až 134)		998	2 388 494,60	2 609 770,40

Tabulka č.1.2

VÝKAZ ZISKU A ZTRÁTY - sumář

tis. Kč

Č. účtu	Název ukazatele	Čís. řádku	Činnosti			
			hlavní	doplňková		Celkem
			5	6	7	8
501	Spotřeba materiálu	1	27 567,38	2 288,47		29 855,85
502	Spotřeba energie	2	21 395,09	971,71		22 366,80
503	Spotřeba ostatních neskladovatelných dodávek	3				
504	Prodané z boží	4				
511	Opravy a udržování	5	24 410,14	78,30		24 488,44
512	Cestovné	6	2 391,99	1,81		2 393,80
513	Náklady na reprezentaci	7	215,64	3,44		219,08
518	Ostatní služby	8	23 338,89	724,39		24 063,28
521	Mzdové náklady	9	123 053,94	333,68		123 387,62
524	Zákonné sociální pojištění	10	42 072,27	107,40		42 179,67
525	Ostatní sociální pojištění	11				
527	Zákonné sociální náklady	12	1 339,61	3,28		1 342,89
528	Ostatní sociální náklady	13	1 522,09			1 522,09
531	Daň silniční	14	46,80	0,15		46,95
532	Daň z nemovitosti	15	3,84			3,84
538	Ostatní daně a poplatky	16	9,42			9,42
541	Smluvní pokuty a úroky z prodlení	17				
542	Ostatní pokuty a penále	18	0,36			0,36
543	Odpis nedobytné pohledávky	19				
544	Úroky	20				
545	Kurzové ztráty	21	37,28	0,02		37,30
546	Dary	22				
548	Manka a škody	23	45,41			45,41
549	Jiné ostatní náklady	24	7 263,91	84,37		7 348,28
551	Odpisy dlouhodobého nehm. a hmotn. majetku	25	22 795,45			22 795,45
552	Zůstatková cena prod. dlouh. nehm. a hm. maj.	26	2 465,89			2 465,89
553	Prodané cenné papíry a vklady	27				
554	Prodaný materiál	28				
556	Tvorba zákonných rezerv	29				
559	Tvorba zákonných opravných položek	30				
581	Poskytnuté příspěvky zúčtované mezi org. složkami	31				
582	Poskytnuté příspěvky	32	118,57			118,57
Účtová třída 5 celkem (řádek 1 až 32)		33	300 093,97	4 597,02		304 690,99
601	Tržby za vlastní výrobky	34				
602	Tržby z prodeje služeb	35	24 682,01	4 454,46		29 136,47
604	Tržby za prodané zboží	36	331,05	2 577,98		2 909,03
611	Změna stavu zásob nedokončené výroby	37				
612	Změna stavu zásob polotovarů	38				
613	Změna stavu zásob výrobků	39	- 440,63			- 440,63
614	Změna stavu zvířat	40				
621	Aktivizace materiálu a zboží	41	339,82			339,82
622	Aktivizace vnitroorganizačních služeb	42				
623	Aktivizace dlouh.nehmotného majetku	43				
624	Aktivizace dlouh.hmotného majetku	44				
641	Smluvní pokuty a úroky z prodlení	45	24,53			24,53
642	Ostatní pokuty a penále	46	1,01			1,01
643	Platby za odepsané pohledávky	47				

644	Úroky	48	1 015,90			1 015,90
645	Kurzové zisky	49	253,64			253,64
648	Zúčtování fondů	50	2 125,79			2 125,79
649	Jiné ostatní výnosy	51	2 158,49	- 2,58		2 155,91
652	Tržby z prodeje dlouhodobého nehm. a hm. majetku	52	3 267,73			3 267,73
653	Tržby z prodeje cenných papírů a vkladů	53				
654	Tržby z prodeje materiálu	54				
655	Výnosy z krátkodobého finančního majetku	55				
656	Zúčtování zákonných rezerv	56				
657	Výnosy z dlouhodobého finančního majetku	57				
659	Zúčtování zákonných opravných položek	58				
681	Přijaté příspěvky zúčtované mezi org. složkami	59				
682	Přijaté příspěvky	60	4 648,67			4 648,67
684	Přijaté členské příspěvky	61				
691	Provozní dotace	62	264 871,56			264 871,56
Účtová třída 6 celkem (řádek 34 až 62)		63	303 279,57	7 029,86		310 309,43
Hospodářský výsledek před zdaněním (ř. 63 – 33)		64	3 185,60	2 432,84		5 618,44
591	Daň z příjmů	65				
595	Dodatečné odvody daně z příjmů	66				
Hospodářský výsledek po zdanění (ř. 64-65-66) (±)		67	3 185,60	2 432,84		5 618,44
Kontrolní číslo (ř. 1 až 67)		999	1 213 118,28	28 119,44		1 241 237,72

Tabulka č.1.2a

VÝKAZ ZISKU A ZTRÁTY - škola

tis. Kč

Č. účtu	Název ukazatele	Čís. řádku	Činnosti			
			hlavní	doplňková		Celkem
			5	6	7	8
501	Spotřeba materiálu	1	23 662,72	1 985,57		25 648,29
502	Spotřeba energie	2	10 787,83	241,81		11 029,64
503	Spotřeba ostatních neskladovatelných dodávek	3				
504	Prodané z boží	4				
511	Opravy a udržování	5	21 442,09	78,30		21 520,39
512	Cestovné	6	2 383,36	1,81		2 385,17
513	Náklady na reprezentaci	7	215,64	3,44		219,08
518	Ostatní služby	8	19 705,18	320,98		20 026,16
521	Mzdové náklady	9	116 017,21	239,85		116 257,06
524	Zákonné sociální pojištění	10	39 693,20	75,07		39 768,27
525	Ostatní sociální pojištění	11				
527	Zákonné sociální náklady	12	1 283,94	2,88		1 286,82
528	Ostatní sociální náklady	13	1 234,07			1 234,07
531	Daň silniční	14	44,32	0,15		44,47
532	Daň z nemovitosti	15	3,84			3,84
538	Ostatní daně a poplatky	16	9,42			9,42
541	Smluvní pokuty a úroky z prodlení	17				
542	Ostatní pokuty a penále	18	0,36			0,36
543	Odpis nedobytné pohledávky	19				
544	Úroky	20				
545	Kurzové ztráty	21	37,28	0,02		37,30
546	Dary	22				
548	Manka a škody	23	0,44			0,44
549	Jiné ostatní náklady	24	7 249,53	84,37		7 333,90
551	Odpisy dlouhodobého nehm. a hmotn. majetku	25	19 253,36			19 253,36
552	Zůstatková cena prod. dlouh. nehm. a hm. maj.	26	2 465,89			2 465,89
553	Prodané cenné papíry a vklady	27				

554	Prodaný materiál	28			
556	Tvorba zákonných rezerv	29			
559	Tvorba zákonných opravných položek	30			
581	Poskytnuté příspěvky zúčtované mezi org. složkami	31			
582	Poskytnuté příspěvky	32	118,57		118,57
Účtová třída 5 celkem (řádek 1 až 32)		33	265 608,25	3 034,25	268 642,50
601	Tržby za vlastní výrobky	34			
602	Tržby z prodeje služeb	35	9 064,57	2 473,85	11 538,42
604	Tržby za prodané zboží	36	331,05	2 577,98	2 909,03
611	Změna stavu zásob nedokončené výroby	37			
612	Změna stavu zásob polotovarů	38			
613	Změna stavu zásob výrobků	39	- 440,63		- 440,63
614	Změna stavu zvířat	40			
621	Aktivizace materiálu a zboží	41	339,82		339,82
622	Aktivizace vnitroorganizačních služeb	42			
623	Aktivizace dlouh.nehmotného majetku	43			
624	Aktivizace dlouh.hmotného majetku	44			
641	Smluvní pokuty a úroky z prodlení	45			
642	Ostatní pokuty a penále	46	0,37		0,37
643	Platby za odepsané pohledávky	47			
644	Úroky	48	903,04		903,04
645	Kurzové zisky	49	253,64		253,64
648	Zúčtování fondů	50	2 125,79		2 125,79
649	Jiné ostatní výnosy	51	2 032,78	- 2,58	2 030,20
652	Tržby z prodeje dlouhodobého nehm. a hm. majetku	52	3 267,73		3 267,73
653	Tržby z prodeje cenných papírů a vkladů	53			
654	Tržby z prodeje materiálu	54			
655	Výnosy z krátkodobého finančního majetku	55			
656	Zúčtování zákonných rezerv	56			
657	Výnosy z dlouhodobého finančního majetku	57			
659	Zúčtování zákonných opravných položek	58			
681	Přijaté příspěvky zúčtované mezi org. složkami	59			
682	Přijaté příspěvky	60	4 398,67		4 398,67
684	Přijaté členské příspěvky	61			
691	Provozní dotace	62	246 516,56		246 516,56
Účtová třída 6 celkem (řádek 34 až 62)		63	268 793,39	5 049,25	273 842,64
Hospodářský výsledek před zdaněním (ř. 63 – 33)		64	3 185,14	2 015,00	5 200,14
591	Daň z příjmů	65			
595	Dodatečné odvody daně z příjmů	66			
Hospodářský výsledek po zdanění (ř. 64-65-66) (±)		67	3 185,14	2 015,00	5 200,14
Kontrolní číslo (ř. 1 až 67)		999	1 075 173,56	20 197,00	1 095 370,56

Tabulka č.1.2b

VÝKAZ ZISKU A ZTRÁTY K a M

tis. Kč

Č. účtu	Název ukazatele	Čís. řádku	Činnosti			
			hlavní	doplňková		Celkem
			5	6	7	8
501	Spotřeba materiálu	1	3 904,66	302,90		4 207,56
502	Spotřeba energie	2	10 607,26	729,90		11 337,16
503	Spotřeba ostatních neskladovatelných dodávek	3				
504	Prodané z boží	4				
511	Opravy a udržování	5	2 968,05			2 968,05
512	Cestovné	6	8,63			8,63
513	Náklady na reprezentaci	7				
518	Ostatní služby	8	3 633,71	403,41		4 037,12

521	Mzdové náklady	9	7 036,73	93,83	7 130,56
524	Zákonné sociální pojištění	10	2 379,07	32,33	2 411,40
525	Ostatní sociální pojištění	11			
527	Zákonné sociální náklady	12	55,67	0,40	56,07
528	Ostatní sociální náklady	13	288,02		288,02
531	Daň silniční	14	2,48		2,48
532	Daň z nemovitosti	15			
538	Ostatní daně a poplatky	16			
541	Smluvní pokuty a úroky z prodlení	17			
542	Ostatní pokuty a penále	18			
543	Odpis nedobytné pohledávky	19			
544	Úroky	20			
545	Kurzové ztráty	21			
546	Dary	22			
548	Manka a škody	23	44,97		44,97
549	Jiné ostatní náklady	24	14,38		14,38
551	Odpisy dlouhodobého nehm. a hmotn. majetku	25	3 542,09		3 542,09
552	Zůstatková cena prod. dlouh. nehm. a hm. maj.	26			
553	Prodané cenné papíry a vklady	27			
554	Prodaný materiál	28			
556	Tvorba zákonných rezerv	29			
559	Tvorba zákonných opravných položek	30			
581	Poskytnuté příspěvky zúčtované mezi org. složkami	31			
582	Poskytnuté příspěvky	32			
Účtová třída 5 celkem (řádek 1 až 32)		33	34 485,72	1 562,77	36 048,49
601	Tržby za vlastní výrobky	34			
602	Tržby z prodeje služeb	35	15 617,44	1 980,61	17 598,05
604	Tržby za prodané zboží	36			
611	Změna stavu zásob nedokončené výroby	37			
612	Změna stavu zásob polotovarů	38			
613	Změna stavu zásob výrobků	39			
614	Změna stavu zvířat	40			
621	Aktivizace materiálu a zboží	41			
622	Aktivizace vnitroorganizačních služeb	42			
623	Aktivizace dlouh.nehmotného majetku	43			
624	Aktivizace dlouh.hmotného majetku	44			
641	Smluvní pokuty a úroky z prodlení	45	24,53		24,53
642	Ostatní pokuty a penále	46	0,64		0,64
643	Platby za odepsané pohledávky	47			
644	Úroky	48	112,86		112,86
645	Kurzové zisky	49			
648	Zúčtování fondů	50			
649	Jiné ostatní výnosy	51	125,71		125,71
652	Tržby z prodeje dlouhodobého nehm. a hm. majetku	52			
653	Tržby z prodeje cenných papírů a vkladů	53			
654	Tržby z prodeje materiálu	54			
655	Výnosy z krátkodobého finančního majetku	55			
656	Zúčtování zákonných rezerv	56			
657	Výnosy z dlouhodobého finančního majetku	57			
659	Zúčtování zákonných opravných položek	58			
681	Přijaté příspěvky zúčtované mezi org. složkami	59			
682	Přijaté příspěvky	60	250,00		250,00
684	Přijaté členské příspěvky	61			
691	Provozní dotace	62	18 355,00		18 355,00
Účtová třída 6 celkem (řádek 34 až 62)		63	34 486,18	1 980,61	36 466,79
Hospodářský výsledek před zdaněním (ř. 63 – 33)		64	0,46	417,84	418,30
591	Daň z příjmů	65			
595	Dodatečné odvody daně z příjmů	66			

Hospodářský výsledek po zdanění (ř. 64-65-66) (<u>±</u>)	67	0,46	417,84		418,30
Kontrolní číslo (ř. 1 až 67)	999	137 944,72	7 922,44		145 867,16

Tabulka č. 1.3

DOPLŇUJÍCÍ ÚDAJE

tis. Kč

Název údaje	Č.ř.	Přijato	Skutečnost
		1	2
Dotace na dlouhodobý majetek ze státního rozpočtu (celkem)	1	46 668,44	46 668,07
z toho: systémové dotace na dlouhodobý majetek	2	46 668,44	46 668,07
z toho na: vědu a výzkum	3	1 334,00	1 333,63
vzdělávání pracovníků	4		
informatiku	5	6 368,00	6 368,00
individuální dotace na jmenovité akce	6		
Přijaté prostředky ze zahraničí na dlouhodobý majetek (celkem)	7		
Dotace na dlouhodobý majetek z rozpočtu územních sam. celků	8		
Dotace na provoz celkem ze státního rozpočtu	9	264 863,83	264 818,68
z toho na: vědu a výzkum	10	6 735,00	6 713,76
vzdělávání pracovníků	11		
informatiku	12	538,00	538,00
Dotace na provoz celkem z rozpočtu územních sam. celků	13		
Přijaté prostředky ze zahraničí na provoz	14	7,69	7,69
Pohledávky celkem (účet. sk.31, 34, 35 a účet 378)	15		1 492,10
Závazky celkem (účet. sk. 32, 34, 36, 95 a účet 379)	16		11 117,09

Tabulka 1.3a

DOPLŇUJÍCÍ ÚDAJE ZA HLAVNÍ A DOPLŇKOVOU ČINNOST PRO VVŠ

tis. Kč

Název údaje	č.ř.	Přijato 1	Skutečnost 2
Dotace na dlouhod.majetek z kap. 333 z ř.1	41	45 246,44	45 246,08
v tom: systém. dotace na dlouhodobý majetek z ř.2	42	44 204,44	44 204,44
systém. dotace na výzkum a vývoj z ř.3	43	1 042,00	1 041,64
individuální dot. na jmenovité akce z ř.6	44		
Provozní dotace bez výzkumu a vývoje z kap 333 z ř.9	45	242 787,00	242 763,05
v tom: 1) základní	46	225 361,00	225 337,05
z toho: školní les. a zeměd. podnik	47		
2) na stravování a ubyt. studentů	48	17 426, 00	17 426,00
Provozní dot. na výzkum a vývoj z kap 333 z ř.10	49	3 485,00	3 485,00
Provozní dot. na výzkum a vývoj z Grantové ag. z ř.10	50	2 250,00	2 228,76
Provozní dotace na výzkum a vývoj z ÚSC z ř.13	51		
Přijaté prostředky na výzkum a vývoj ze zahraničí z ř.14	52		
Vratky do SR (celkem z ř.1,8,9,13) rozdíl sl. a 2	53		45,55
v tom: z kapitoly 333 z ř.41,45,49	54		24,31
v tom: z dlouhodobého majetku vč.VaV	55		0,36
z provozu vč. VaV	56		23,95
z jiných kapitol z ř.1+ ř.9	57		21,24
z toho GA z ř.3+ř.50	58		21,24
z ÚSC z ř.8+ř.13	59		
Náklady hlavní činnosti na mzdy (z úč. 521)	60		116 824,19
z toho: z dotace MŠMT z P1a-04	61		114 841,91
Náklady hlavní činnosti na OPPP (z úč. 521)	62		6 229,75
z toho: z dotace MŠMT z P1a-04	63		5 139,01

Náklady hlavní činnosti na stipendia (z úč. 549)	64		6 057,68
Výnosy hl.čin. z popl. spojených se studiem (z úč.649,602,6488)	65		6 001,82
z toho: stipendijní fond	66		2 125,79
Výnosy hl. a doplňk.čin. z prodeje majetku (z úč.649,652)	67		3 267,72
Výnosy hl. a doplňk.čin. z pronájmu majetku (z úč. 602)	68		2 334,39
Prům.evid.poč.zam.přepočt. vč.doplňk. a ost.čin. z P1a-04	69		595,99
Fondy		k prvnímu dni úč. období	k poslednímu dni úč. období
Fondy (celkem) úč.911	70	42 227,71	57 391,12
Fond odměn (úč. 9111) z úč.911	71	683,00	2 772,60
Fond rezervní (úč. 9114) z úč. 911	72	2 669,40	3 378,39
Fond reprodukce dlouhodobého majetku (úč. 9116) z úč.911	73	33 709,18	46 069,94
Stipendijní fond (úč. 9118) z úč.911	74	5 166,13	5 170,19

Tabulka č. 1.4

HOSPODÁŘSKÝ VÝSLEDEK

tis. Kč

Součásti VVŠ (jmenovitě)	HV z hlavní činnosti	HV z doplňkové činnosti	HV celkem	Položky upravující HV (+,-)	Upravený HV
Rezerva	1 661,50	-	1 661,50	-	1 661,50
Rektorát	534,48	1 034,25	1 568,73	-	1 568,73
PF	0,25	671,44	671,69	-	671,69
FŽP	332,07	162,12	494,19	-	494,19
FSE	360,26	32,08	392,34	-	392,34
FUUD	0,05	88,38	88,43	-	88,43
SKM	0,46	417,84	418,30	-	418,30
ÚTRV	0,18	- 15,27	- 15,09	-	- 15,09
CI	296,35	42,00	338,35	-	338,35
C e l k e m	3 185,60	2 432,84	5 618,44	-	5 618,44
Součásti VVŠ (HV kladný)	HV z hlavní činnosti	HV z doplňkové činnosti	HV celkem	Položky upravující HV (+,-)	Upravený HV
Rezerva	1 661,50	-	1 661,50	-	1 661,50
Rektorát	534,48	1 034,25	1 568,73	-	1 568,73
PF	0,25	671,44	671,69	-	671,69
FŽP	332,07	162,12	494,19	-	494,19
FSE	360,26	32,08	392,34	-	392,34
FUUD	0,05	88,38	88,43	-	88,43
SKM	0,46	417,84	418,30	-	418,30
ÚTRV	0,18	-	0,18	-	0,18
CI	296,35	42,00	338,35	-	338,35
celkem	3 185,60	2 448,11	5 633,71	-	5 633,71
Součásti VVŠ (HV záporný)	HV z hlavní činnosti	HV z doplňkové činnosti	HV celkem	Položky upravující HV (+,-)	Upravený HV
ÚTRV	-	- 15,27	- 15,27	-	- 15,27
Celkem	-	- 15,27	- 15,27	-	- 15,27

Tabulka č. 1.4 a

NEROZDĚLENÝ ZISK (+), NEUHRAZENÁ ZTRÁTA (-)

tis. Kč

Účet 932	K 31.12.1999	K 31.12.2000	K 31.12.2001	K 31.12. 2002
	- 7 303,31	21,51	52,60	53,60

1.5 Rozbor hospodářského výsledku

1.5a Výnosy hlavní a doplňkové činnosti

Výnosy hlavní činnosti vzrostly meziročně o 9,1 %, z toho provozní dotace ze státního rozpočtu a jiných zdrojů dotačního charakteru dosáhla v roce 2002 výše 264 872 tis. Kč při meziročním růstu o 9,6 % a tvořila 87,3 % z celkových výnosů hlavní činnosti UJEP. Nárůst vyplývá zejména ze zvýšení finančních normativů na rozpočtové studenty akreditovaných studijních programů z úrovně MŠMT, skladbou a rozsahem dotačních titulů a růstem tzv. vlastních příjmů.

Výnosy doplňkové činnosti vzrostly meziročně více než dvojnásobně vlivem vyšších tržeb za prodej zboží a služeb po převodu knihkupectví v souvislosti s uplatňováním DPH od 1. 1. 2002 z hlavní do doplňkové činnosti a zvýšením tržeb za ubytování a pronájem nebytových prostor.

Z celkových výnosů UJEP však představují pouze 2,3 %.

1.5b Náklady hlavní a doplňkové činnosti

Náklady hlavní činnosti vzrostly meziročně o 11,6 %. Rozhodující vlivy nárůstu, seřadíme-li je podle objemů, jsou v těchto položkách: osobní náklady (+ 14,4 %) zejména vlivem zvýšení hmotné zainteresovanosti zaměstnanců UJEP od 1. 4. 2002, což bylo umožněno systémově nárůstem dotace na vzdělávací činnost; opravy a udržování (+ 53,2 %) z titulu akcí programového financování; účetní odpisy (+ 10,6 %); stipendia (+ 54,1 %); energie (+ 8,8 %) a nájmy (+ 133,9 %) vlivem pronájmů kolejí v Trmicích; při poklesu cestovného (- 17,8 %) vlivem menšího počtu zahraničních pracovních cest a tzv. jiných nákladů celkem (- 15,5 %), z toho zejména spotřeby materiálu (- 30,3 %) a ostatních služeb (- 15,2 %).

Náklady doplňkové činnosti vzrostly meziročně adekvátně k růstu výnosů.

1.5c Hospodářský výsledek UJEP a jejích součástí

Kladného hospodářského výsledku ve výši 5 618 tis. Kč bylo dosaženo úspornými opatřeními v čerpání materiálu a některých služeb, což společně s růstem vlastních zdrojů v hlavní činnosti, vysokým nárůstem zisku v doplňkové činnosti včetně systematické kontroly a rozborů vývoje hospodaření ve své výslednici umožní naplnit finanční fondy organizace v objemech, které podpoří další rozvoj UJEP.

Přehled dosaženého hospodářského výsledku UJEP a jejích součástí v předepsaném členění je uveden v tabulce č. 1.4 této výroční zprávy o hospodaření. Všechny součásti UJEP mimo ÚTRŮV dosáhly kladného hospodářského výsledku jak v hlavní, tak v doplňkové činnosti. Ztráta v doplňkové činnosti u ÚTRŮV vznikla nižší výnosovou návratností, než se předpokládalo v kalkulaci u akce vydávání odborného časopisu, která je však z komplexního pohledu na dosažený hospodářský výsledek UJEP zanedbatelná. Pro rok 2003 budou přijata opatření, která opětovně vykázaní ztráty z tohoto titulu zamezí (vyššími výnosy za uveřejněné reklamy).

2. Analýza příjmů a výdajů

2.1 Příjmy

2.1.1 Dotace z kapitoly MŠMT

Tabulka č. 2.1.1a

NEINVESTIČNÍ DOTACE Z KAPITOLY MŠMT (333 A 51)

Č.ř.	Neinvestiční dotace - druh	tis.Kč	
		Poskytnuté prostředky k 31.12.2002	Vratka do SR
1	Základní	225 361,00	23,95
	v tom: (dle jednotlivých ukazatelů A-I):		
	„A“ Vzdělávací činnost	210 812,00	0,00
	„C“ Stipendia studentů doktorských SP	90,00	0,00
	„D“ Studující cizinci a mezinárodní spolupráce	3 751,00	12,00
	„F“ Fond vzdělávací politiky	210,00	0,00
	„G“ Projekty FRVŠ	1 692,00	10,89
	„I“ Rozvojové programy	7 906,00	1,06
	„M“ Mimořádné události	900,00	0,00
2	Na ubytování a stravování studentů	17 426,00	0,00
3	Dotace na výzkum a vývoj	3 485,00	0,00
	v tom: institucionální – nespecifikovaný výzkum	1 531,00	0,00
	výzkumné záměry	1 037,00	0,00
	Účelové prostředky na VaV v členění dle jednotlivých programů	917,00	0,00
4	Celkem: (ř.1+ř.2+ř.3)	246 272,00	23,95

NEINVESTIČNÍ DOTACE Z KAPITOLY MŠMT (51) – odbor pro mládež

Č.ř.	Neinvestiční dotace - druh	tis. Kč	
		Poskytnuté prostředky k 31.12.2002	Vratka do SR
1	Kurzy pro metodiky prvence - drogy	180,00	0,00

Tabulka č. 2.1.1b

DOTACE Z KAPITOLY MŠMT NA REPRODUKCI MAJETKU

tis. Kč

Č.ř.	Dotace – identifikace programu (podprogramu) podle ISPROFIN	Poskytnuté prostředky k 31.12.2002		
		celkem	investice	neinvestice
1	233 330 Rozvoj a obnova MTZ MU v Brně			
2	333 310 Výstavba a obnova budov a staveb vysokých škol – bez podprogramu 333 317 - restituce	50 747	36 408	14 339
3	333 317 Náhrada objektů vysokých škol vydaných v restituci podle zákona č. 164/1998 Sb.	0	0	0
4	333 320 Podpora koncepčního vzdělávacího rozvoje vysokých škol	8 709	7 836	873

5	Celkem: (ř.1až 4)	59 456	44 244	15 212
---	-------------------	--------	--------	--------

2.1.2 Dotace z kapitoly MŠMT a ostatních kapitol státního rozpočtu a další zdroje

Tabulka č 2.1.2a

OSTATNÍ DOTACE – NEINVESTIČNÍ PROSTŘEDKY

tis. Kč

č.ř.	Příjmy dotačního charakteru (bez kap. 333)	Provoz	Výzkum a vývoj	Celkem poskytnuto k 31.12.02	Vratka do SR
1	Z kapitol státního rozpočtu celkem (bez MŠMT)	0,00	3 250,00	3 250,00	21,24
	v tom: GA ČR	0,00	2 250,00	2 250,00	21,24
	FŽP ČR	0,00	1 000,00	1 000,00	0,00
2	Z obcí, ÚSC, státní fondy celkem	0,00	0,00	0,00	0,00
	v tom:				
3	Ze zahraničí celkem:	7,70	0,00	7,70	0,00
	v tom: PHARE	7,70	0,00	7,70	0,00
4	Celkem: (ř. 1+ř. 2+ř. 3)	7,70	3 250,00	3 257,70	21,24

Tabulka č. 2.1.2b

DOTACE Z MŠMT A OSTATNÍ DOTACE – NEINVESTIČNÍ PROSTŘEDKY

tis. Kč

č.ř.	Příjmy dotačního charakteru	Provoz	Koleje a menzy	Celkem	Výzkum a vývoj	Celkem	Vratka do SR
1	Z kapitoly MŠMT (včetně program. financování)	240 748,05	17 426,00	258 174,05	3 485,00	261 659,05	23,95
2	Z kapitol státního rozpočtu celkem (bez MŠMT)	0,00	0,00	0,00	3 250,00	3 250,00	21,24
	v tom: GAČR	0,00	0,00	0,00	2 250,00	2 250,00	21,24
	MŽP	0,00	0,00	0,00	1 000,00	1 000,00	0,00
3	Z obcí, ÚSC, státní fondy celkem	0,00	0,00	0,00	0,00	0,00	0,00
4	Ze zahraničí celkem:	7,70	0,00	7,70	0,00	7,70	0,00
5	Celkem: (ř. 1+ř. 2+ř. 3+4)	240 755,75	17 426,00	258 181,75	6 735,00	264 916,75	45,19

Tabulka č. 2.1.2c

OSTATNÍ DOTACE NA REPRODUKCI MAJETKU

tis.Kč

		Poskytnuté prostředky k 31.12.2002		
		celkem	investice	neinvestice
1	Dotace ze SR (bez MŠMT)–identifikace programu (podprogramu) podle ISPROFIN (pokud existuje)			
	v tom:			
	GAČR	2 452	202	2 250
	MŽP	1 090	90	1 000
2	Dotace z obcí, ÚSC, státních fondů na reprodukci majetku			
	v tom:			
3	Dotace ze zahraničí na reprodukci majetku			
	v tom:			
	Celkem	3 542	292	3 250

2.1.3 Vlastní příjmy

Tabulka č. 2.1.3

VLASTNÍ PŘÍJMY A NEINVESTIČNÍ DOTACE CELKEM

tis. Kč

Položka	Hlavní činnost	Doplňková činnost	Celkem k 31.12.02
tržby za prodej zboží a služeb	4 963,12	3 460,85	8 423,97
tržby za prodej vlastních výrobků	0,00	0,00	0,00
poplatky za studium	2 125,79	0,00	2 125,79
z toho: cizinci v cizím jaz.	0,00	0,00	0,00
poplatky za přijímací řízení	3 876,02	0,00	3 876,02
služby pro studenty	279,80	0,00	279,80
kolejné	13 837,58	0,00	13 837,58
jiné ubytování	297,95	1 444,19	1 742,14
ze stravování studentů	1 268,35	0,00	1 268,35
ze stravování zaměstnanců	283,25	0,00	283,25
ze zeměděl. a lesn. aktivit	0,00	0,00	0,00
změna stavu vnitroorg.zásob a aktivace	- 100,81	0,00	- 100,81
zúčt. rezerv a zák. opr. položek	0,00	0,00	0,00
dary	3 055,60	0,00	3 055,60
z toho: ze zahraničí	493,96	0,00	493,96
úroky	1 015,90	0,00	1 015,90
náhr. škod, manka, ztráty, telef.	0,00	0,00	0,00
přijaté pojistné náhrady	252,46	0,00	252,46
mimorozp.granty	1 593,07	0,00	1 593,07
pronájem	206,99	2 127,40	2 334,39
z toho: budovy, haly, stavby, b.j.	201,23	0,00	201,23
pozemky	0,00	0,00	0,00
prostory nebytové	5,76	2 127,40	2 133,16
tržby z prodeje materiálu	0,00	0,00	0,00
tržby z prodeje majetku	3 267,73	0,00	3 267,73
z toho: budovy, haly, stavby	3 267,73	0,00	3 267,73
pozemky	0,00	0,00	0,00
z prodeje akcií	0,00	0,00	0,00

majetkových podílů	0,00	0,00	0,00
z podílu na zisku a dividend	0,00	0,00	0,00
Jiné: kurzové zisky	253,64	0,00	253,64
smluvní pokuty a úroky z prodlení	24,53	0,00	24,53
čtenářské poplatky	159,42	0,00	159,42
kopírování vč. DILIA	241,98	0,00	241,98
příspěvky studentů na kurzy	575,60	0,00	575,60
ostatní pokuty a penále	1,01	0,00	1,01
jiné ostatní výnosy	929,03	- 2,58	926,45
Celkem vlastní příjmy:	38 408,01	7 029,86	45 437,87
Dotace ze SR a zahr.(Výkaz z.a z.ř.62)	264 871,56	0,00	264 871,56
Celkem (Výkaz zisku a ztráty, ř.63)	303 279,57	7 029,86	310 309,43

2.2 Výdaje

2.2.1 Neinvestiční náklady

Tabulka č. 2.2.1

NÁKLADY

tis. Kč

Položka	Hlavní činnost	Doplňková činnost	Celkem
Osobní náklady	167 987,91	444,36	168 432,27
z toho: mzdy	116 824,19	308,03	117 132,22
OPPP(OON)	6 229,75	25,65	6 255,40
z toho: dohody	5 860,19	25,65	5 885,84
civilní sl.	229,06	0,00	229,06
odstupné	0,00	0,00	0,00
jiné (autorské honoráře)	140,50	0,00	140,50
zák. pojištění	42 072,27	107,40	42 179,67
sociální. Náklady	2 861,70	3,28	2 864,98
v tom: úrazové pojištění	508,96	1,30	510,26
ochranné a prac. oděvy	67,27	1,98	69,25
nařízené lék. prohlídky	0,90	0,00	0,90
zákonné sociál. náklady	762,48	0,00	762,48
civilní služba	1 522,09	0,00	1 522,09
odpisy	22 795,45	0,00	22 795,45
učebnice, knihy, tisk	3 957,96	1 783,48	5 741,44
pohonné hmoty	476,09	0,00	476,09
energie, voda, pára, plyn	21 395,09	971,71	22 366,80
drobný majetek	12 552,96	114,58	12 667,54
telefony	3 051,12	7,59	3 058,71
nájem	1 709,63	2,50	1 712,13
školení, vzděláv., poraden.	598,98	0,00	598,98
programové vybavení**)	9,82	2,55	12,37
opravy, údržba	24 410,14	78,30	24 488,44
cestovné	2 391,99	1,81	2 393,80
v tom: zahraničí	1 247,10	0,00	1 247,10
tuzemsko	1 144,89	1,81	1 146,70
na reprezentaci	215,64	3,44	219,08
stipendia	6 057,68	0,00	6 057,68
škody, manka aj.	45,41	0,00	45,41
pojištění	1 172,45	0,00	1 172,45
dary	0,00	0,00	0,00
zůstatk. cena prod. a vyřaz. maj.	2,465,89	0,00	2 465,89
tvorba zák.rezerv***)	0,00	0,00	0,00

Jiné: celkem	28 799,76	1 186,70	29 986,46
v tom: spotřeba materiálu	10 410,72	390,42	10 801,14
spotřeba uhlí	169,64	0,00	169,64
tiskařské práce	1 298,53	9,27	1 307,80
poštovné	693,23	16,09	709,32
popl. za vedení účtů	161,95	0,00	161,95
ostatní poplatky	221,98	0,09	222,07
úklidové práce	459,79	0,00	459,79
ostraha objektů	442,50	0,00	442,50
revize	805,42	0,00	805,42
inzerce	261,46	0,00	261,46
praní prádla	319,76	42,77	362,53
ostatní služby	12 132,27	643,52	12 775,79
silniční daň	46,80	0,15	46,95
daň z nemovitosti	3,84	0,00	3,84
ostatní daně a poplatky	9,42	0,00	9,42
ostatní pokuty a penále	0,36	0,00	0,36
kurzové ztráty	37,28	0,02	37,30
jiné ostatní náklady	1 206,24	84,37	1 290,61
poskytnuté příspěvky	118,57	0,00	118,57
Celkem (Výkaz zisku a ztráty, ř.33):	300 093,97	4 597,02	304 690,99

Tabulka č. 2.2.1a

ZAMĚSTNANCI A MZDOVÉ PROSTŘEDKY - sumář

od ř. 5 v tis. Kč

č.ř.	Ukazatel	Celkem
1	Průměrný evid. počet zaměstnanců přepočtený za rok 2002 vč. doplňkové činnosti	595,99
2	z toho: akademičtí zam.	317,39
3	neakademičtí zam.	278,60
4	z toho: vědečtí zam.	1,53
5	Vyplacené mzdové prostředky hrazené MŠMT ČR - kap. 333 bez VaV	119 652,46
6	Vyplacené mzdové prostředky hrazené MŠMT ČR - kap. 333 pouze VaV (ř.0305P1a-04)	328,55
7	Vyplacené mzdové prostředky hrazené MŠMT ČR - kap. 333 (ř.0307P1a-04)	119 981,01
8	v tom: 1)mzdy	114 841,91
9	z toho: VaV	318,55
10	2)OPPP (dříve OON)	5 139,10
11	z toho: VaV	10,00
12	Mzdové prostředky vyplacené z FO (z P1a-04 ř.0310)	3 313,40
13	Vyplacené mzdové prostředky z kap. 333 včetně FO (ř.7+12)	123 294,41
14	v tom: akademickým zam.	82 216,36
15	neakademickým zam.	41 078,05
16	v tom: vědeckým zam.	370,28
17	Průměrná mzda za rok 2002 v Kč /v propočtu na 12 měsíců, bez OPPP(OON) a FO/ z ř.8	16 096,00
18	v tom: akademických zam.	20 108,00
19	neakademických zam.	11 502,00
20	v tom: vědeckých zam.	20 208,00
21	Průměrná mzda za rok 2001 v Kč	14 987,00
22	Nárůst mzdy r. 2002 oproti r. 2001 v %	7,40
23	Mzdové prostředky vyplacené v roce 2002 z ostatních zdrojů (bez kap. 333) mimo VaV	2 052,46
24	v tom: granty a programy z ostatních kapitol	1 892,34
25	ostatní (zahraničí, dary apod.)	160,12
26	Mzdové prostředky vyplacené v roce 2002 z ostatních zdrojů (bez kap.333) VaV (ř.0306)	1 020,47
27	Doplňková činnost (ř. 0308)	333,68
28	Vyplacené mzdové prostředky celkem (z P1a-04 ř. 0311a výkazu Zisku a ztráty)	126 701,02

Tabulka č. 2.2.1b
ZAMĚSTNANCI A MZDOVÉ PROSTŘEDKY - škola
od ř. 5 v tis. Kč

č. ř.	Ukazatel	
1	Průměrný evid. počet zaměstnanců přepočtený za rok 2002	534,16
2	z toho: akademičtí zam.	317,39
3	neakademičtí zam.	216,77
4	z toho: vědečtí zam.	1,53
5	Vyplacené mzdové prostředky hrazené MŠMT ČR - kap. 333 bez VaV	112 608,73
6	Vyplacené mzdové prostředky hrazené MŠMT ČR - kap. 333 pouze VaV (ř.0305P1a-04)	328,55
7	Vyplacené mzdové prostředky hrazené MŠMT ČR - kap. 333 (ř.0307P1a-04)	112 937,28
8	v tom: 1)mzdy	107 870,02
9	z toho: VaV	318,55
10	2)OPPP (dříve OON)	5 067,26
11	z toho: VaV	10,00
12	Mzdové prostředky vyplacené z FO (z P1a-04 ř.0310)	3 313,40
13	Vyplacené mzdové prostředky z kap. 333 včetně FO (ř.7+12)	116 250,68
14	v tom: akademickým zam.	82 216,36
15	neakademickým zam.	34 034,32
16	v tom: vědeckým zam.	370,28
17	Průměrná mzda za rok 2002 v Kč /v propočtu na 12 měsíců, bez OPPP(OON) a FO/ z ř.8	16 873,00
18	v tom: akademických zam.	20 108,00
19	neakademických zam.	12 106,00
20	v tom: vědeckých zam.	20 208,00
21	Průměrná mzda za rok 2001 v Kč	15 825,00
22	Nárůst mzdy r. 2002 oproti r. 2001 v %	6,62
23	Mzdové prostředky vyplacené v roce 2002 z ostatních zdrojů (bez kap.333) mimo VaV	2 052,46
24	v tom: granty a programy z ostatních kapitol	1 892,34
25	ostatní (zahraničí, dary apod.)	160,12
26	Mzdové prostředky vyplacené v roce 2002 z ostatních zdrojů (bez kap.333) VaV (ř.0306)	1 020,47
27	Doplňková činnost (ř. 0308)	239,85
28	Vyplacené mzdové prostředky celkem (z P1a-04 ř. 0311a výkazu Zisku a ztráty)	119 563,46

Tabulka č. 2.2.1c
ZAMĚSTNANCI A MZDOVÉ PROSTŘEDKY - K a M
od ř. 5 v tis. Kč

č.ř.	Ukazatel	Celkem
1	Průměrný evid. počet zaměstnanců přepočtený za rok 2002	61,83
2	z toho: akademičtí zam.	0,00
3	neakademičtí zam.	61,83
4	z toho: vědečtí zam.	0,00
5	Vyplacené mzdové prostředky hrazené MŠMT ČR - kap. 333 bez VaV	7 043,73
6	Vyplacené mzdové prostředky hrazené MŠMT ČR - kap. 333 pouze VaV (ř.0305P1a-04)	0,00
7	Vyplacené mzdové prostředky hrazené MŠMT ČR - kap. 333 (ř. 0307P1a-04)	7 043,00
8	v tom: 1)mzdy	6 971,89
9	z toho: VaV	0,00
10	2)OPPP (dříve OON)	71,84
11	z toho: VaV	0,00
12	Mzdové prostředky vyplacené z FO (z P1a-04 ř.0310)	0,00
13	Vyplacené mzdové prostředky z kap. 333 včetně FO (ř. 7+12)	7 043,73
14	v tom: akademickým zam.	0,00
15	neakademickým zam.	7 043,73
16	v tom: vědeckým zam.	0,00
17	Průměrná mzda za rok 2002 v Kč /v propočtu na 12 měsíců, bez OPPP(OON) a FO/ z ř.8	9 396,00
18	v tom: akademických zam.	0,00

19	neakademických zam.	9 396,00
20	v tom: vědeckých zam.	0,00
21	Průměrná mzda za rok 2001 v Kč	8 220,00
22	Nárůst mzdy r. 2002 oproti r. 2001 v %	14,30
23	Mzdové prostředky vyplacené v roce 2002 z ostatních zdrojů (bez kap. 333) mimo VaV	0,00
24	v tom: granty a programy z ostatních kapitol	0,00
25	ostatní (zahraničí, dary apod.)	0,00
26	Mzdové prostředky vyplacené v roce 2002 z ostatních zdrojů (bez kap.333) VaV (ř.0306)	0,00
27	Doplňková činnost (ř. 0308)	93,83
28	Vyplacené mzdové prostředky celkem (z P1a-04 ř. 0311a výkazu Zisku a ztráty)	7 137,56

2.2.1d Komentář k zaměstnanosti a mzdovým prostředkům

Pro rok 2002 byly vedením UJEP po dohodě s vedením jednotlivých součástí univerzity a po schválení AS UJEP stanoveny limity počtu zaměstnanců a mzdových prostředků.

Roční průměrný přepočtený počet 596 zaměstnanců v hlavní činnosti byl o 10 zaměstnanců nižší, než byl stanovený limit. Meziročně se zvýšil počet akademických zaměstnanců o 5 %, tj. 15,2 zaměstnanec, a počet neakademických zaměstnanců se zvýšil o 3,5 %, tj. 9,5 zaměstnanec, jak ukazuje graf v příloze.

Průměrná měsíční mzda zaměstnanců v hlavní činnosti meziročně vzrostla celkem o 7,4 %, z toho u akademických zaměstnanců o 7 % a u neakademických zaměstnanců o 7,6 %, jak ukazuje graf v příloze.

2.2.2 Investiční výdaje a investiční činnost

Tabulka č. 2.2.2 a

FINANCOVÁNÍ REPRODUKCE MAJETKU – KAPITOLA 333

tis. Kč

Rozbor investiční činnosti a příslušných investičních nákladů roku 2002 v obdobném členění jako u nákladů neinvestičních.

Č. ř.	Ukazatel – identifikace programu z kapitoly 333-MŠMT	Individuální dotace		Systémová dotace		Ost. zdroje*) skutečnost (použito)	Celkem skutečnost (použito)
		uprav. rozp. (poskytnuto)	skutečnost (použito)	uprav. rozp. (poskytnuto)	skutečnost (použito)		
		a	b	c	d		
1	Program 233 330 – rozvoj a obnova MTZ MU v Brně						
2	Program 333 310 – výstavba a obnova budov a staveb vys. škol			36 408	36 406		36 406
3	Program 333 320 – podpora koncepčního vzdělávacího rozvoje vč. FRVŠ			7 836	7 798		7 798
	Celkem program. financování			44 244	44 204		44 204
4	V aV - projekt LI01040			762	762		762
5	VaV výzk. záměr MSM13400004			80	80		80
6	VaV výzk. záměr MSM13500001			50	50		50
7	V a V program COST			150	150		150
	Celkem věda a výzkum			1 042	1 042		1 042
8	Rozvojová pomoc Bolivii			1 130	1 130		1 130

	Celkem programové financování +věda a výzkum			46 416	46 376		46 376
--	---	--	--	---------------	---------------	--	---------------

*) Mimo státní rozpočet, rozpočet obcí, ÚSC a státních fondů

Tabulka č. 2.2.2b

FINANCOVÁNÍ REPRODUKCE MAJETKU - OSTATNÍ DOTACE

tis. Kč

Č. ř.		Dotace	
		uprav.rozp. (poskytnuto)	skutečnost (použito)
		a	b
1	Ukazatel – identifikace programu z jiných kapitol		
	v tom:		
	GAČR	202	202
	MŽP ČR	90	90
2	Ukazatel – identifikace programu z rozpočtu obcí, ÚSC a státních fondů		
	v tom:		
3	Ukazatel – identifikace programu ze zahraničí		
	v tom:		
	Celkem	292	292

Tabulka č. 2.2.2c

DÍLČÍ PŘEHLEDY PRO JEDNOTLIVÉ PROGRAMY

tis. Kč

Č. ř.	Ukazatel – jednotlivé akce v členění dle ISPROFIN (číslo a název)	Individuální dotace		Systémová dotace		Ost. zdroje skutečnost (použito)	Celkem skutečnost (použito)
		uprav. rozp. (poskytnuto)	skutečnost (použito)	uprav. rozp. (poskytnuto)	skutečnost (použito)		
		a	b	c	d		
1	333327 2103 inovace a rozvoj laboratoří			3 543	3 505		3 505
2	333325 2103 inovace studijních programů			827	827		827
3	333328 2102 obnova strojního a přístrojového vybavení			3 466	3 466		3 466
	Celkem			7 836	7 798		7 798

Č. ř.	Ukazatel – jednotlivé akce v členění dle ISPROFIN (číslo a název)	Individuální dotace		Systémová dotace		Ost. zdroje skutečnost (použito)	Celkem skutečnost (použito)
		uprav. rozp. (poskytnuto)	skutečnost (použito)	uprav. rozp. (poskytnuto)	skutečnost (použito)		
		a	b	c	d		
1	333311 2117 Rekonstrukce obj. České mládeže 8 a využ.půdních prost.			28 351	28 351		28 351
2	333311 2118 Vysokorychlostní MAN síť UJEP			1 689	1 687		1 687

3	333311 2120 Zavádění a rozš. informačních a komunik. technologií do VŠ			6 368	6 368		6 368
	Celkem			36 408	36 406		36 406

Č. ř.	Ukazatel – jednotlivé akce (číslo a název)	Individuální dotace		Systémová dotace		Ost. zdroje skutečnost (použito) e	Celkem skutečnost (použito) b+d+e
		uprav. rozp. (poskytnuto)	skutečnost (použito)	uprav. rozp. (poskytnuto)	skutečnost (použito)		
		a	b	c	d		
1	VaV výzk.záměr MSM13500001			50	50		50
2	VaV výzk.záměr MSM13400004			80	80		80
3	Projekt výzk. a vývoje LI01040			762	762		762
4	Program COST 2002			150	150		150
	Celkem			1 042	1 042		1 042

Č. ř.	Ukazatel – jednotlivé akce (číslo a název)	Individuální dotace		Systémová dotace		Ost. zdroje skutečnost (použito) e	Celkem skutečnost (použito) b+d+e
		uprav. rozp. (poskytnuto)	skutečnost (použito)	uprav. rozp. (poskytnuto)	skutečnost (použito)		
		a	b	c	d		
1	Rozvojová pomoc Bolivii			1 130	1 130		1 130

Č. ř.	Ukazatel – jednotlivé akce v členění dle ISPROFIN (číslo a název)	Individuální dotace		Dotace		Ost. zdroje skutečnost (použito) e	Celkem skutečnost (použito) b+d+e
		uprav. rozp. (poskytnuto)	skutečnost (použito)	uprav. rozp. (poskytnuto)	skutečnost (použito)		
		a	b	c	d		
1	GAČR ČR			202	202		202
	celkem			202	202		202

Č. ř.	Ukazatel – jednotlivé akce v členění dle ISPROFIN (číslo a název)	Individuální dotace		Dotace		Ost. zdroje skutečnost (použito) e	Celkem skutečnost (použito) b+d+e
		uprav. rozp. (poskytnuto)	skutečnost (použito)	uprav. rozp. (poskytnuto)	skutečnost (použito)		
		a	b	c	d		
1	MŽP			90	90		90
	celkem			90	90		90

2.2.2d Komentář k investicím

Investiční činnost UJEP v Ústí nad Labem byla v roce 2002 financována :

I. ze zdrojů státního rozpočtu	celkem	46 708 tis. Kč
1. systémová dotace na investiční akce z MŠMT ČR celkem		46 416 tis. Kč
z toho:		
➤ Rekonstrukce objektu České mládeže 8 a využití půdních prostor		28 351 tis. Kč
➤ Vysokorychlostní MAN síť UJEP		1 689 tis. Kč
➤ Zavádění informačních a komunikačních technologií do činnosti VŠ		6 368 tis. Kč
➤ FRVŠ - Inovace a rozvoj laboratoří		3 543 tis. Kč
➤ FRVŠ - Inovace studijních programů		827 tis. Kč
➤ Obnova strojního a přístrojového vybavení UJEP		3 466 tis. Kč
➤ Systémové dotace na vědu a vývoj		1 042 tis. Kč
➤ Rozvojová pomoc Bolivii		1 130 tis. Kč
2. investiční prostředky mimo rozpočet MŠMT ČR celkem		292 tis. Kč
z toho:		
➤ Z Grantové agentury ČR		202 tis. Kč
➤ Z MŽP ČR		90 tis. Kč
II. z vlastních zdrojů fondu reprodukce investiční majetku (FRIM)	celkem	19 925 tis. Kč
z toho:		
1. na stavby financované ze SR		50 tis. Kč
2. na stavby do 10 mil. Kč RN celkem		7 888 tis. Kč
počet staveb celkem 24		
z toho:		
- stavby nad 500 tis. Kč RN (5)		4 596 tis. Kč
- stavby do 500 tis. Kč RN (19)		3 292 tis. Kč
Stavby nad 500 tis. Kč RN:		
➤ Dokončení půdní vestavby, Moskevská		854 tis. Kč
➤ PD a realizace posluchárny, Velká Hradební 13		670 tis. Kč
➤ Rekonstrukce výtahů České mládeže-bud. kateder		1 018 tis. Kč
➤ Vybavení oken žaluziemi na budově kateder		1 304 tis. Kč
➤ Rekonstrukce rozvodů topení M1		750 tis. Kč
3. na SZNN celkem		11 974 tis. Kč
z toho:		
- servery pro provoz informačních systémů		600 tis. Kč
- automobil ŠKODA FABIA COMBI – FŽP		340 tis. Kč
- automobil vícemístný – PF		714 tis. Kč
- automobil ŠKODA SUPERB – rektorát		937 tis. Kč
- ostatní SZNN		9 383 tis. Kč
4. Odkup pozemku Za Válcovnou		13 tis. Kč

3. Přehled o peněžních příjmech a výdajích - struktura celkového cash flow

Tabulka č. 3

PŘEHLED O PENĚŽNÍCH TOCÍCH

tis. Kč

Hospodářský výsledek běžného roku		+ 5 618,39
Odpisy dlouhodobého majetku		+ 22 795,45
Změny zůst. rezerv a přechodných účtů aktivních a pasivních:		+ 6 185,34
v tom:	rezervy řízené předpisy	0,00
	výdaje příštích období	+ 22,36
	výnosy příštích období	+ 6 960,70
	dohadné účty pasivní	- 141,51
	náklady příštích období	- 449,03
	příjmy příštích období	- 224,85
	dohadné účty aktivní	+ 17,67
Změna stavu krátkodobých pohledávek:		+ 130,52
v tom:	z obchodního styku	+ 96,47
	daň z příjmů	+ 0,81
	za zaměstnanci	+ 197,90
	jiné pohledávky	- 164,66
Ceniny		- 1,04
Změna stavu zásob:		+ 176,36
v tom:	materiál na skladě a na cestě	+ 103,70
	výrobky	+ 101,34
	zboží na skladě a na cestě	- 28,68
Změna stavu krátkodobých závazků:		- 137,18
v tom:	dodavatelé	- 479,75
	přijaté zálohy	+ 12,55
	ostatní závazky	+ 324,37
	zaměstnanci	- 73,27
	ostatní závazky vůči zaměstnancům	- 75,20
	k institucím soc. zabezp. a zdravot. pojištění	+ 493,25
	ostatní přímé daně	+ 236,10
	daň z přidané hodnoty	+ 76,48
	ostatní daně a poplatky	+ 4,92
	ze vztahu ke státnímu rozpočtu	- 65,31
	jiné závazky	- 591,32
Cash flow provozní		+ 34 767,84
Změny stavu stálých aktiv:		- 62 893,30
v tom:	nehmotný dlouhodobý majetek	- 1 361,51
	v tom:	
	software	- 737,25
	drobný dlouhodobý nehmotný majetek	- 635,14
	nedokončené nehmotné investice	+ 10,88
	oprávky k nehmotnému dlouhodobému majetku	+ 1 157,30
	v tom:	
	k softwaru	+ 522,16
	k drobnému dlouhodobému nehmotnému majetku	+ 635,14
	hmotný dlouhodobý majetek	- 67 819,82
	v tom:	
	pozemky	+ 404,38
	umělecká díla a sbírky	- 12,00
	stavby	- 61 864,87

		samostatné movité věci a soubory movitých věcí	- 19 536,09
		drobný hmotný dlouhodobý majetek	- 11 505,72
		nedokončené hmotné investice	+ 24 685,48
		poskytnuté zálohy na hmotný dlouhodobý majetek	+ 9,00
		oprávky k hmotnému dlouhodobému majetku	+ 27 926,18
	v tom:	ke stavbám	+ 10 464,53
		k movitým věcem a souborům movitých věcí	+ 5 955,93
		k drobnému hmotnému dlouhodobému majetku	+ 11 505,72
		Korekce vyloučením odpisů	- 22 795,45
Cash flow z investiční činnosti			- 62 893,30
Změny stavu vlastních zdrojů tvořených z hospod. výsledku			+ 48 614,58
	v tom:	vlastní jmění	+ 38 002,78
		fondy	+ 15 163,41
		nerozdělený hospodářský výsledek minulých let	+ 1,00
		hospodářský výsledek ve schvalovacím řízení	- 4 552,61
Korekce vyloučením disponibilního zisku běžného zisku			- 5 618,39
Cash flow z finanční činnosti			+ 42 996,19
Cash flow celkové			+ 14 870,73
Stav peněžních prostředků na začátku účetního období			+ 74 203,96
Stav peněžních prostředků na konci účetního období			+ 89 074,68

4. Vývoj fondů veřejné vysoké školy

Tabulka č. 4

FONDY

tis. Kč

Číslo ř.		Fond odměn	Fond rezervní	FRIM	Fond stipendijní	Celkem k 31.12.02
	0	1	2	3	4	5
1	Stav k 1.1.2002	683,00	2 669,40	33 709,18	5 166,13	42 227,71
2	Tvorba fondu	5 403,00	708,99	32 220,86	2 129,85	40 462,70
3	Čerpání fondu	3 313,40	-	19 860,10	2 125,79	25 299,29
4	Stav k 31.12.2002	2 772,60	3 378,39	46 069,94	5 170,19	57 391,12
5	Nárok na příděl z roku 2002 (návrh)	2 176,00 (39 %)	281,00 (5 %)	3 161,00 (56 %)	0,00	5 618,00
6	z toho: z hlavní činnosti	1 337,50	281,00	1 527,00	0,00	3 185,50
7	z doplňkové čin.	798,50	0,00	1 634,00	0,00	2 432,50
8	Předpokládaný stav po přídělu	4 948,60	3 659,39	49 230,94	5 170,19	63 009,12

Tabulka č. 4a

STIPENDIJNÍ FOND

tis. Kč

ř.1	Stav k 1.1.1999	0,00
2	Tvorba celkem 99	707,20
3	v tom: z HV	0,00
4	z popl. za studium	707,20
5	Čerpání 99	142,03
6	Stav k 31.12.1999 a k 1.1.2000	565,17
7	Tvorba celkem 00	2 921,91
8	v tom: z HV	317,00
9	z popl. za studium	2 604,91
10	Čerpání 00	1 101,42
11	Stav k 31.12.2000 a k 1.1. 2001	2 385,66
12	Tvorba celkem 01	3 880,20
13	v tom: z HV	45,00
14	z popl. za studium	3 835,20
15	Čerpání 01	1 099,73
16	Stav k 31.12.2001	5 166,13
17	v tom: z HV	362,00
18	z popl. za studium	4 804,13
19	Tvorba celkem 02	2 129,85
20	v tom: z HV	-
21	z popl. za studium	2 129,85
22	Čerpání 02	2 125,79
23	Stav k 31.12.2002	5 170,19
24	v tom: z HV	362,00
25	z popl. za studium	4 808,19

Tabulka č. 4b

FRIM

tis. Kč

Řádek 2 tabulky č. 4 - tvorba (bez dotací)	rok 2002
odpisy	22 795,45
příděl z HV	4 267,00
zůstatková cena investičního majetku (prodej)	4 557,38
ostatní zdroje - sponzorské dary	601,03
Celkem tvorba	32 220,86

Řádek 3 tabulky č. 4 - čerpání	rok 2002
stavby	7 938,00
stroje a zařízení	9 918,10
nákupy nemovitostí	13,00
opravy	-
ostatní užití - automobily	1 991,00
Celkem čerpání	19 860,10

Tabulka č. 4 c**NÁROK NA PŘÍDĚL DO FONDŮ Z ROKU 2002 (NÁVRH) PODLE SOUČÁSTÍ VVŠ
H L A V N Í A DOPLŇKOVÁ ČINNOST CELKEM**

tis. Kč

Číslo ř.	Součásti VVŠ	FO	FR	FRIM	Fond stip.	Celkem
	0	1	2	3	4	5
1	Rezerva	1 000,00	281,00	368,00	0,00	1 649,00
2	Rektorát	300,00	0,00	1 268,00	0,00	1 568,00
3	PF	371,00	0,00	300,00	0,00	671,00
4	FŽP	0,00	0,00	494,00	0,00	494,00
5	FSE	196,00	0,00	196,00	0,00	392,00
6	FUUD	0,00	0,00	88,00	0,00	88,00
7	SKM	209,00	0,00	209,00	0,00	418,00
8	ÚTRV	0,00	0,00	0,00	0,00	0,00
9	CI	100,00	0,00	238,00	0,00	338,00
10	Celkem	2 176,00	281,00	3 161,00	0,00	5 618,00

5. Vývoj stavu majetku a výsledky inventarizace

Tabulka č. 5a

PŘEHLED O MAJETKU A JEHO VÝVOJ

tis. Kč

Druhy majetku	Stav k 31.12.2001 pořizovací cena	Stav k 31.12.2002		
		pořizovací cena	oprávky	zůstatková cena
Dlouh.nehmotný majetek	8 504,24	9 865,75	- 7 819,21	2 046,54
z toho: software	4 914,14	5 651,39	- 3 678,25	1 973,14
drob. dl . nehm.m.	3 505,82	4 140,96	- 4 140,96	0,00
pořízení DLNM	84,28	73,40	0,00	73,40
Dlouh. hmotný majetek	732 321,80	800 141,62	- 246 172,26	553 969,36
z toho: pozemky	52 367,57	51 963,19	0,00	51 963,19
um. díla	1 122,49	1 134,49	0,00	1 134,49
budovy,haly, stav.	459 291,42	521 156,29	- 86 230,64	434 925,65
sam.mov.věci a s.	95 881,27	115 417,36	- 71 261,94	44 155,42
pěst. celky	0,00	0,00	0,00	0,00
zákl.stádo, taž. zv.	0,00	0,00	0,00	0,00
drobný dl. hm.m.	77 173,96	88 679,68	- 88 679,68	0,00
ost.dl. hm. maj.	0,00	0,00	0,00	0,00
pořízení DLHM	46 476,09	21 790,61	0,00	21 790,61
poskyt. zálohy na DLHM	9,00	0,00	0,00	0,00

Tabulka č. 5b

FINANČNÍ MAJETEK

tis. Kč

	Stav k 31.12. 2001	Stav k 31.12. 2002	Charakteristika
Dlouhodobý	0,00	0,00	-
z toho: jmenovitě	0,00	0,00	-
Krátkodobý	74 203,96	89 075,72	-
z toho: pokladna	131,48	78,16	pokladna
ceniny	0,00	1,04	ceniny
bankovní účty	74 072,48	88 996,52	bankovní účty

5.1 Komentář k vývoji stavu majetku

V roce 2002 došlo k nárůstu dlouhodobého hmotného majetku především z důvodu rekonstrukce objektu České mládeže 8 (I. etapa) a zprovozněním části vysokorychlostní MAN sítě.

Finanční majetek vzrostl meziročně o 20 %, tj. o 14 871,76 tis. Kč. Struktura vývoje cash flow je uvedena v tabulce č. 3 této výroční zprávy.

Tabulka č. 5c**ZÁSoby**

tis. Kč

Zásoby celkem	Stav k 31.12. 2001	Stav k 31.12. 2002	Charakteristika
	3 110,13	2 933,77	
z toho:			
materiál	605,82	502,12	operativní materiál na běžnou údržbu a úklid, potraviny menza, kancelářský materiál
nedok.výroba	0,00	0,00	-
výrobky	2 114,87	2 013,53	skripta, sborníky
zvířata	0,00	0,00	-
zboží	389,44	418,12	knihy
ostatní	0,00	0,00	

Tabulka č. 5d**POHLEDÁVKY, ZÁVAZKY, ÚVĚRY**

tis. Kč

	Stav k 31.12. 2001	Stav k 31.12. 2002	Charakteristika
Pohledávky celkem:	1 848,07	1 717,55	-
z toho: odběratelé	660,74	817,82	odběratelské faktury
zálohy	697,44	443,89	stálé zálohy na energie, spoje, předplatné, tisk, služby
za inst.soc. zdr.poj.	-	-	-
za zaměstnanci	423,35	225,45	půjčky FKSP
ostatní	66,54	230,39	škody, stravenky SORBI a ost. pohledávky
Závazky celkem:	28 152,92	28 015,74	-
z toho: dodavatelé	7 185,84	6 706,09	dodavatelské faktury
přijaté zálohy	1,80	14,35	záloha na tisk knihy, vodu, nájemné
k zaměstnancům	10 752,89	10 604,42	mzdy a srážky mezd předepsané k výplatě v lednu 03
k inst.soc. zdr. poj.	5 800,98	6 294,23	sociální a zdravotní pojištění odeslané v lednu 03
daňové závazky	2 013,93	2 331,43	daně ze mzdy odeslané v lednu 03 a DPH
ostatní	2 397,48	2 065,22	nevzvednutá stipendia, úrazové pojištění za IV. Q 03, deponované mzdy
Bankovní výp. a půjčky	0,00	0,00	-
z toho: úvěry	0,00	0,00	-

5.2 Komentář k inventarizaci majetku, zásob, pohledávek, závazků

Inventarizace majetku UJEP byla provedena v souladu s § 29 a 30 zákona č. 563/1991 Sb., o účetnictví v platném znění k 31. 10. 2002, respektive k 31. 12. 2002. Porovnáním fyzického a účetního stavu DNáHM byl zjištěn inventurní rozdíl ve výši 80 391,37 Kč s nulovou zůstatkovou cenou. U DDHM bylo zjištěno manko ve výši 64 679,19 Kč.

Inventarizace ostatních hospodářských prostředků, pohledávek, závazků, ostatních rozvahových účtů, resp. účtů podrozvahové evidence byla provedena k 31. 12. 2002 fyzicky, resp. dokladově. Inventarizační rozdíly nebyly zjištěny mimo manka v normě ve výši 4636,50 Kč v knihkupectví.

Všechny rozdíly byly zúčtovány do roku 2002. Poté, co škodní komise zváží osobní odpovědnost za rozdíly, bude v roce 2003 proveden předpis úhrady zaviněného manka konkrétním fyzickým osobám případně do nákladů organizace.

Zásoby

U položek zásob nedošlo meziročně k podstatným změnám.

Pohledávky a závazky

V položce „odběratelé“ je většina pohledávek z období IV. čtvrtletí 2002 a pouze 18 938,80 Kč je z předchozích let. Tyto pohledávky jsou řešeny prostřednictvím právníka, kterému byly předány k vymáhání. Charakteristika ostatních pohledávek je uvedena v tabulce č. 5d.

Stav závazků k 31. 12. 2002 meziročně dosahoval v podstatě úroveň předchozího roku bez významných změn.

6. Rekapitulace finančního vypořádání se státním rozpočtem

Tabulka č. 6

FINANČNÍ VYPOŘÁDÁNÍ SE SR V KAPITOLE MŠMT - NEINVESTICE

v Kč

Č. řádku		Dotační položky a ukazatele	Dotace za rok 2002	Čerpání dotace za rok 2002	Odvod do SR
1	1	Základní neinvestiční dotace celkem (ř. 3+4+5+11+12+13+14)	225 361 000	225 337 054	23 946
2		v tom:	x	x	x
3	„A“	Vzdělávací činnost	210 812 000	210 812 000	0
4	„C“	Stipendia studentů doktorských studijních programů	90 000	90 000	0
5	„D“	Studující cizinci a mezinárodní spolupráce (ř. 6+7+8+9+10)	3 751 000	3 739 000	12 000
6		v tom: studenti, kteří nejsou st. občany ČR (včetně projektů a krajanů)	1 070 000	1 070 000	0
7		program SOCRATES/ERASMUS	2 565 000	2 565 000	0
8		program AKTION	116 000	104 000	12 000
9		program CEEPUS	0	0	0
10		zahraniční studenti (krátk. pobyty)	0	0	0
11	„F“	Fond vzdělávací politiky	210 000	210 000	0
12	„G“	Projekty FRVŠ	1 692 000	1 681 110	10 890
13	„I“	Rozvojové programy	7 906 000	7 904 944	1 056
14	„M“	Mimořádné události	900 000	900 000	0
15		z toho: realizace usn. vlády č. 808/2002	300 000	300 000	0
16		usn. vlády č. 640/2000	0	0	0
17		usn. vlády č. 156/2002	0	0	0
18	2	Dotace na stravování a ubytování (KaM)	17 426 000	17 426 000	0
19	3	Dotace na výzkum a vývoj celkem (ř. 21+22+23)	3 485 000	3 485 000	0
20		v tom:	x	x	x
21		a) výzkumné záměry V a V	1 037 000	1 037 000	0
22		b) nespecifikovaný výzkum V a V	1 531 000	1 531 000	0
23		c) účelové prostředky VaV	917 000	917 000	0
24	4	Neinvestiční dotace z kapitoly MŠMT celkem (ř. 1+18+19)	246 272 000	246 248 054	23 946

Poznámka

Výše uvedené údaje nezahrnují dotaci MŠMT z kapitoly 51 odboru pro mládež ve výši 180 000 Kč, která byla UJEP v roce 2002 poskytnuta na kurzy pro metodiky prevence - drogy, a která byla vyčerpána na 100 %.

Tabulka č 6a

FINANČNÍ VYPOŘÁDÁNÍ VZHLEDEM K OSTATNÍM KAPITOLÁM SR A JINÝCH DOTACÍ - NEINVESTICE

v Kč

Poskytovatel	Poskytnuto k 31.12. 2002		Použito k 31.12. 2002		Vratka dotace (odvod)	
	provoz	VaV	provoz	VaV	provoz	VaV
Kapitoly SR(bez MŠMT):						
v tom: jmenovitě: GAČR	0	2 250 000	0	2 228 761	0	21 239
MŽP	0	1 000 000	0	1 000 000	0	0
Obce, VÚSC, st. fondy	0	0	0	0	0	0
v tom: jmenovitě						
Ze zahraničí	7 693	0	7 693	0	0	0
Celkem:	7 693	3 250 000	7 693	3 228 761	0	21 239

Tabulka č. 6b

FINANČNÍ VYPOŘÁDÁNÍ SE SR - INVESTICE

v Kč

Číslo a název a programu podle ISPROFIN	Rozpočet po změnách	Poskytnuto k 31. 12. 2002	Použito k 31. 12. 2002 (skutečnost *)	Nevyčerpaná dotace
3333112117 Rekonstrukce objektu České mládeže 8 a využití půdního prostoru	28 351 000	28 351 000	28 351 000	0
3333112118 Vysokorychlostní MAN síť UJEP	1 689 000	1 689 000	1 687 292	1 708
3333112117 Zavádění informačních a komunikačních technologií do činnosti UJEP	6 368 000	6 368 000	6 368 000	0
Celkem program 333310	36 408 000	36 408 000	36 406 292	1 708

Číslo a název a programu podle ISPROFIN	Rozpočet po změnách	Poskytnuto k 31. 12. 2002	Použito k 31. 12. 2002 (skutečnost *)	Nevyčerpaná dotace
3333272103 Inovace a rozvoj laboratoří	3 543 000	3 543 000	3 505 151	37 849
3333252103 Inovace studijních programů	827 000	827 000	827 000	0
3333282102 Obnova strojního a přístrojového vybavení UJEP	3 466 000	3 466 000	3 466 000	0

Celkem program 222220	7 836 000	7 836 000	7 798 151	37 849
Celkem programové financování	44 244 000	44 244 000	44 204 443	39 557

OSTATNÍ DOTACE ZE SR

Číslo a název programu	Rozpočet po změnách	Poskytnuto k 31. 12. 2002	Použito k 31. 12. 2002 (skutečnost *)	Vratka dotace (odvedeno)
GAČR	202 000	202 000	201 997	3
Celkem	202 000	202 000	201 997	3

Číslo a název programu	Rozpočet po změnách	Poskytnuto k 31. 12. 2002	Použito k 31. 12. 2002 (skutečnost *)	Vratka dotace (odvedeno)
MŽP	90 000	90 000	90 000	0
Celkem	90 000	90 000	90 000	0

Číslo a název programu	Rozpočet po změnách	Poskytnuto k 31. 12. 2002	Použito k 31. 12. 2002 (skutečnost *)	Vratka dotace (odvedeno)
Rozvojová pomoc Bolívii	1 130 000	1 130 000	1 130 000	0
Celkem	1 130 000	1 130 000	1 130 000	0

Číslo a název programu	Rozpočet po změnách	Poskytnuto k 31. 12. 2002	Použito k 31. 12. 2002 (skutečnost *)	Vratka dotace (odvedeno)
VaV výzk.záměr MSM13500001	50 000	50 000	50 000	0
VaV výzk.záměr MSM13400004	80 000	80 000	80 000	0
Projekt výzk. a vývoje LI01040	762 000	762 000	761 637	363
Program COST 2002	150 000	150 000	150 000	0
Celkem V a V	1 042 000	1 042 000	1 041 637	363
Celkem ost.dotace ze SR	2 464 000	2 464 000	2 463 634	366
Celkem dotace ze SR	46 708 000	46 708 000	46 668 077	39 923

Pozn. *) vychází z údajů uvedených jako „Skutečnost akt. roku 2002“ ve Formuláři PROGFIN 3, ř. C 9

7. Stipendia a služby poskytované studentům

Tabulka č. 7a

POČTY STUDENTŮ

Počet studentů k 31.10.2002	6 479
v tom: rozpočtoví studenti (kromě kódů financování 2, 6, 7)	6 479
cizinci studující v cizím jazyce*)	-
studující na základě mezinár. smluv a usnesení vlády**)	-
studující hrazení z jiné rozpočtové kapitoly***)	-

Poznámka:

*) SIMS -kod financování „6“

***) SIMS - kod financování „7“

****)SIMS - kod financování „2“

Tabulka č. 7b

STIPENDIA

tis. Kč

	Z dotace MŠMT	Ostatní zdroje	Stipendijní fond	Celkem k 31.12.02
Stipendia celkem: (z tab.2.2.1 a z doplňujících údajů)	3 187,02	745,15	2 125,51	6 057,68
v tom: řádná				
DSP- doktorandi (ukazatel „C“ + „A“ a „SF“)	120,00	0,00	0,00	120,00
zahraniční studenti	0,00	0,00	0,00	0,00
prospěchová	10,80	0,00	386,10	396,90
mimořádná	3 001,22	745,15	1 440,41	5 186,78
sociální	55,00	0,00	299,00	354,00

Tabulka č. 7c

STRAVOVÁNÍ

Celkový počet podaných hl.jídel Celkem/studenti	Tržby ze stravenek v tis.Kč celkem/studenti	Celkové neinv. náklady na provoz menzy tis. Kč	Dotace z MŠMT tis. Kč	Jiné dotace, příspěvky, dary tis. Kč	Doplňk. činnost v tis. Kč	Průměrné neinv.náklady na jedno jídlo v Kč
1	2	3	4	5	6	7
91972/71486	1 585,00/1 242,00	4 894,00	1 403,00	-	53,00	53,20

Tabulka č. 7d

UBYTOVÁNÍ

Počet ubytovaných celkem/studenti	Tržby z kolejného celkem/studenti tis. Kč	Celkové neinv. náklady na ubyt. stud. tis. Kč	Dotace z MŠMT tis. Kč	Jiné dotace, příspěvky, dary tis. Kč	Doplňk. činnost tis. Kč	Průměrná výše kolejného v Kč za rok/měsíc	Neinvest. náklady na jednoho studenta Kč
---	---	---	-----------------------------	--	-------------------------------	---	--

1	2	3	4	5	6	7	8
1751/1751	13 838,00/13 838,00	29 592,00	16 023,00	929,00	1 928,00	7 903,00/878,00	16 900,00

7.1 Komentář k ubytování a stravování studentů

UBYTOVÁNÍ

Celková kapacita určená k ubytování studentů ve vysokoškolských kolejích, které jsou ve vlastnictví UJEP, činí 1 801 lůžek. Pro akademický rok 2002 – 2003 byla kapacita kolejí rozšířena o 138 lůžek, které má univerzita pronajaty v objektu Hotelu Garni v Trmicích.

Přehled objektů vysokoškolských kolejí (vlastní + nájem):

název koleje	adresa	ubytovací kapacita pro studenty
K 1	Klíšská 979/129	455
K 2	Klíšská 979/129	362
K 3	Jateční 1002/20	460
K4 A	Čajkovského 1837	71
K4 B	Čajkovského 2207	49
K4 C	Čajkovského 1822	28
K 5	Na okraji 1003	196
K 6	Hoření 13	180
K 7	Nerudova 734/2	138
Celkem		1 939

Pro akademický rok 2002/2003 přijala Správa kolejí a menz (SKM) celkem 2 225 žádostí o ubytování. Vzhledem k ubytovací kapacitě kolejí nebylo možno k zahájení zimního semestru vyhovět 286 studentům.

Navýšení ubytovací kapacity se při nižším počtu žadatelů o ubytování v porovnání s minulými lety projevilo na snížení dojezdové vzdálenosti a počtu neuspokojených žádostí. Dojezdová vzdálenost tak činí 100 km a počet neuspokojených žadatelů se snížil z 500 na 286 studentů. Tento stav byl aktuální v době „ubytovacího víkendu“ (21.- 22. 9. 2002). Během prvních dvou týdnů výuky bylo ubytováno na neobsazená místa 117 studentů podle pořadníku. Po vyčerpání pořadníku zbylo k dispozici ještě 73 lůžek, která byla nabídnuta všem zájemcům o ubytování.

Nabídky o přednostní ubytování na koleji z důvodu zhoršení sociální situace v rodině v souvislosti s povodněmi využil jeden student.

Počty žádostí o ubytování v letech 2001 a 2002:

rok	celkový počet žádostí	ubytování	neubytování
2001/2002	2 360	1 801	559
2002/2003	2 225	1 939	286

Ceník za ubytování ve vysokoškolských kolejích byl aktualizován 1. října 2002 s tím, že sazby za ubytování studentů byly změněny s platností od 5. července 2002. Ke zvýšení kolejného a tím posílení příjmové části rozpočtu přistoupila SKM z toho důvodu, že výše kolejného nepomáhala pokrýt náklady na provoz a rozvoj kolejí. Vzniklá situace byla

způsobena nárůstem cen energií, celkovým nárůstem spotřebitelských cen a nárůstem mezd zaměstnanců SKM. K poslednímu zvyšování cen za ubytování v kolejích UJEP došlo 1. července 1998.

Kolej – ubytovací zařízení	Buňkový typ – samostatné sociální zařízení					
	<i>(kolej K4 – společné sociální zařízení)</i>					
	Lůžko / den			Lůžko / měsíc		
Cena bez DPH	Sazba 5% DPH	Cena včetně DPH	Cena bez DPH	Sazba 5% DPH	Cena včetně DPH	
Krátkodobé ubytování: Hoření, Klíšská, Jateční						
- standardní vybavení pokoje						
- studenti prezenčního studia	65,-	osvobozeno	65,-			
- studenti kombinovaného studia, celoživotního vzdělávání	100,-	osvobozeno	100,-			
- zaměstnanci a externí zaměstnanci	95,20	4,80	100,-			
- hosté, ostatní		7,70	160,-			
	152,30					
- vyšší standard pokoje						
- zaměstnanci, externí zaměstnanci, hosté, ostatní	238,10	11,90	250,-			
Dlouhodobé ubytování: Hoření, Klíšská, Jateční, Brněnská (standardní vybavení pokoje)						
- zaměstnanci a externí zaměstnanci (samostatný pokoj)				1047,60	52,40	1 100,-
- zaměstnanci a externí zaměstnanci				904,70	45,30	950,-
Krátkodobé ubytování:						
- hosté dlouhodobě ubytovaných zaměstnanců a studentů	38,10	1,90	40,-			
Dlouhodobé ubytování studentů:						
KOLEJ K1, Klíšská						
- dvojlůžkový pokoj	33,-	osvobozeno	33,-	990,-	osvobozeno	990,-
- třílůžkový pokoj	31,-	osvobozeno	31,-	930,-	osvobozeno	930,-
KOLEJ K2, Klíšská						
- dvojlůžkový pokoj	35,-	osvobozeno	35,-	1 050,-	osvobozeno	1 050,-
KOLEJ K3, Jateční						
- dvojlůžkový pokoj	35,-	osvobozeno	35,-	1 050,-	osvobozeno	1 050,-
KOLEJ K4, Vaňov						
- dvojlůžkový pokoj	23,-	osvobozeno	23,-	700,-	osvobozeno	700,-
- třílůžkový pokoj	21,-	osvobozeno	21,-	640,-	osvobozeno	640,-
- vícelůžkový pokoj	19,-	osvobozeno	19,-	580,-	osvobozeno	580,-
		osvobozeno			osvobozeno	
KOLEJ K5, Na Okraji						
- dvojlůžkový pokoj	35,-	osvobozeno	35,-	1 050,-	osvobozeno	1 050,-
- třílůžkový pokoj	31,-	osvobozeno	31,-	930,-	osvobozeno	930,-
KOLEJ K6, Hoření - třílůžkový pokoj	31,-	osvobozeno	31,-	930,-	osvobozeno	930,-
KOLEJ K7, Nerudova						
- dvojlůžkový pokoj	33,-	osvobozeno	33,-	990,-	osvobozeno	990,-
- třílůžkový pokoj	31,-	osvobozeno	31,-	930,-	osvobozeno	930,-
		osvobozeno			osvobozeno	
		osvobozeno			osvobozeno	

Vedle zvýšení cen za ubytování byly od 5. července 2002 zavedeny poplatky za užívání vlastních elektrospotřebičů, které jsou majetkem studentů a které studenti užívají nad rámec služeb poskytovaných SKM:

Televizor 50,- Kč
 Osobní počítač s příslušenstvím 30,- Kč
 Hi-fi věž 20,- Kč
 Radiomagnetofon 10,- Kč

Mikrovlnná trouba, fritovací hrnec 50,- Kč
 Toustovač, topinkovač, remoska 20,- Kč

Od 5. července 2002 začal platit nový Kolejní řád UJEP, který řeší mimo jiné i nový systém přidělování lůžek. Ten bude poprvé aplikován při přidělování lůžek studentům pro akademický rok 2003/2004.

SKM úzce spolupracuje s Kolejní radou, kde jsou zastoupeni studenti ubytovaní na kolejích UJEP. S Kolejní radou jsou projednávány otázky související s přidělováním lůžek studentům, připomínky či náměty studentů k provozu kolejí a kvalitě poskytovaných služeb. Kolejní rada je také seznamována s hospodařením SKM. Kolejní rada zasedala v roce 2002 jedenkrát za tři týdny.

STRAVOVÁNÍ

V roce 2002 bylo uvařeno v menze celkem 91 972 hlavních jídel. Výroba jídel probíhala ve varně menzy M1 v Klíšské ulici. Výdej jídel zajišťovala dvě výdejní místa: v Klíšské ulici a v budově rektorátu v ulici Hoření, kam bylo jídlo dováženo.

Počty vydaných jídel v menze v letech 2001 a 2002:

Rok	Studenti	Zaměstnanci	Ostatní (DČ, EHČ)	Celkový počet jídel
2001	oběd: 59 874	oběd: 15 175		
	večeře: 7 361			
	celkem: 67 235	celkem 15 175	celkem: 4 622	celkem: 87 032
2002	oběd: 65933	oběd: 15 165		
	večeře: 5553			
	celkem: 71486	celkem 15 165	celkem: 5321	celkem: 91 972

Z tabulky je patrné, že celkový počet jídel v menzách stoupá. Tento trend je dán opětovným zavedením možnosti zajišťovat podnikové stravování cizích strávníků a zavedením tzv. dělené stravy, která umožňuje samostatný odběr polévky i samostatný odběr hlavního jídla popř. odběr několika jídel za den.

Péče o studenty – ubytování, stravování:

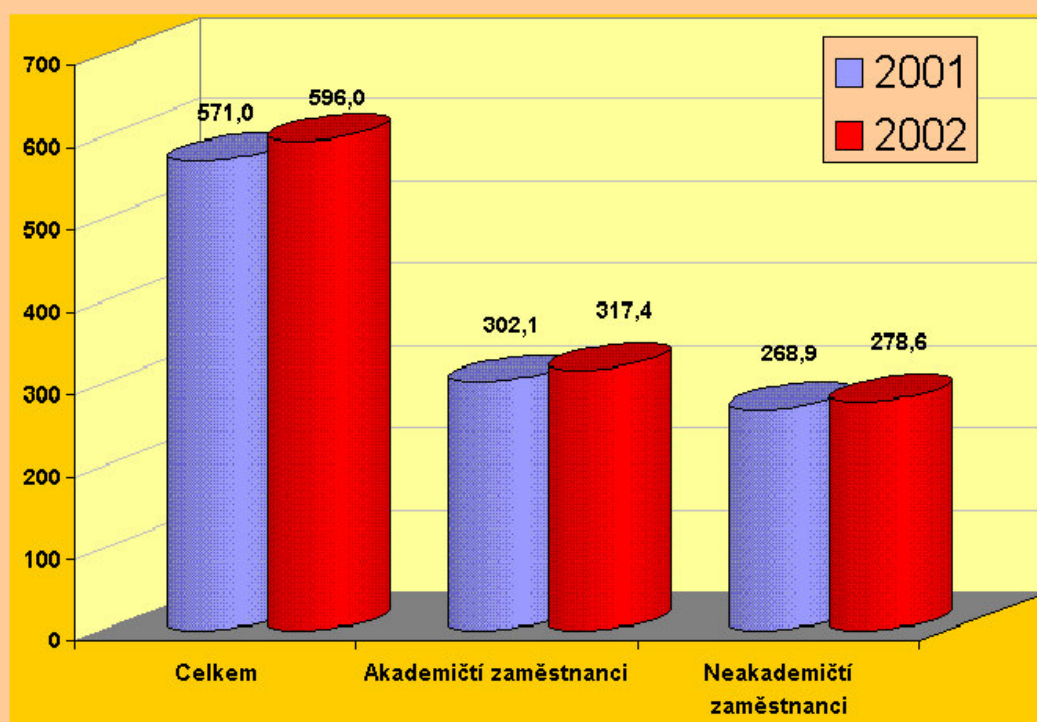
Vysoká škola: Univerzita J. E. Purkyně			
Lůžková kapacita kolejí VŠ celková	1 820		
Počet lůžek určených k ubytování	1 801		
Počet lůžek k ubytování zaměstnanců	19		
Počet lůžek k příležitostnému ubytování hostů školy	-		
Počet lůžek v pronajatých zařízeních	138		
Počet podaných žádostí o ubytování v příslušném akademickém roce	2 225		
Počet kladně vyřízených žádostí o ubytování k 31. 10. příslušného akademického roku	2 056		
Počet hlavních jídel vydaných v příslušném akademickém roce celkem	studenti	zaměstnanci VŠ	ostatní
	71 486	15 165	5 321

Závěr

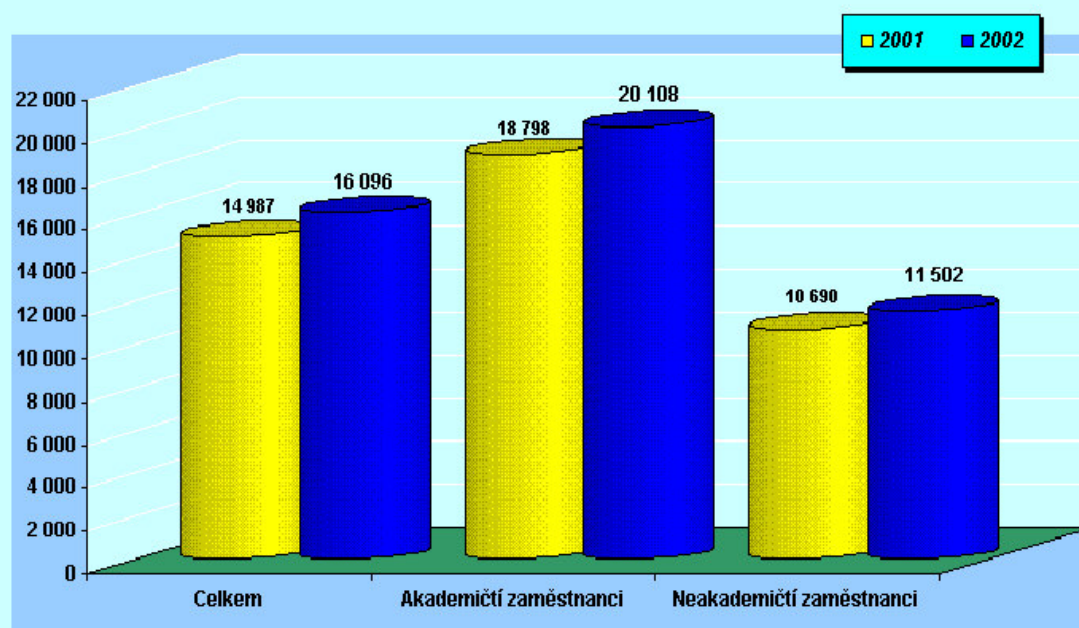
Rozhodující úkol hospodaření stanovený vedením a Akademickým senátem UJEP pro rok byl splněn. Bylo dosaženo **kladného výsledku hospodaření**. Pozitivní vliv na výsledek hospodaření měly vlastní příjmy, které vzrostly meziročně o 16,37 %.

Hlavním cílem v oblasti hospodaření pro rok 2003 je opětovné udržení dosavadního trendu hospodaření UJEP tj. dosažení kladného hospodářského výsledku.

Počet zaměstnanců v hlavní činnosti




Průměrná mzda v hlavní činnosti



ZPRÁVA AUDITORA

zakladateli

Univerzita J.E.Purkyně v Ústí nad Labem



Auditor: PRIMASKA AUDIT, a.s.
Nad Primaskou 27
100 00 Praha 10

Osvědčení č.: 209

Účetní jednotka: Univerzita J.E.Purkyně v Ústí nad Labem
Hořeni 13
Ústí nad Labem

IČ: 44555601

ZÁVĚREČNÝ VÝROK AUDITORA

Ověřili jsme soulad informací o auditované účetní jednotce, uvedených ve výroční zprávě za rok 2002, s ověřovanou účetní závěrkou. Podle našeho názoru jsou tyto informace ve všech významných ohledech v souladu s účetní závěrkou k 31.12.2002.

Dne 14.4.2003 jsme vydali následující zprávu a výrok k účetní závěrce.

Provedli jsme audit přiložené účetní závěrky účetní jednotky **Univerzita J.E.Purkyně v Ústí nad Labem k 31.12.2002** v souladu se zákonem č. 254/2000 Sb., o auditorech a auditorskými směrnici Komory auditorů České republiky. Za vedení účetnictví, za jeho úplnost, průkaznost a správnost a za sestavení účetní závěrky odpovídá statutární orgán účetní jednotky. Povinností auditora je, na základě provedeného auditu, zpracovat zprávu a vydat výrok k této účetní závěrce.

Auditor naplánoval a provedl audit tak, aby získal všechny informace, které jsou podle jeho nejlepšího vědomí nezbytné pro ověření účetní závěrky a poskytují přiměřenou záruku, že účetní závěrka neobsahuje významné nesprávnosti. Audit zahrnoval ověření úplnosti a průkaznosti údajů uvedených v účetní závěrce, posouzení správnosti a vhodnosti účetních postupů a významných odhadů provedených účetní jednotkou a rovněž posouzení celkové prezentace účetní závěrky. Ověřování bylo provedeno výběrovým způsobem s ohledem na významnost vykazovaných skutečností. Jsme přesvědčeni, že provedený audit poskytuje přiměřený podklad pro vyjádření výroku.

Podle našeho názoru účetní závěrka podává ve všech významných ohledech věrný a poctivý obraz aktiv, závazků, vlastního jmění a finanční situace účetní jednotky **Univerzita J.E.Purkyně v Ústí nad Labem k 31.12.2002** a výsledku hospodaření za účetní období 2002 v souladu se zákonem o účetnictví a příslušnými předpisy České republiky.


Auditor společnosti **PRIMASKA AUDIT, a.s.** proto dává k účetní závěrce účetní jednotky **Univerzita J.E.Purkyně v Ústí nad Labem k 31.12.2002**

VÝROK BEZ VÝHRAD.

V Ústí nad Labem dne 14.4.2003.


UNIVERZITA J. E. PURKYNĚ
v ÚSTÍ NAD LABEM
Hofní 19
400 06 Ústí nad Labem ©
zprávu převzal




auditor Ing. Pavel Adam
číslo osvědčení 1267
místopředseda představenstva
PRIMASKA AUDIT, a.s.

Výtisk č. 1 ze 3

